

Uraian	Tahun 2023			Tahun 2022
	Anggaran	Realisasi	%	Realisasi
<b>Jumlah</b>	<b>951.150.000,00</b>	<b>4.733.805.971,00</b>	<b>497,69</b>	<b>2.874.790.953,00</b>

**5.2.05.01.01 Belanja Modal Bahan Perpustakaan Tercetak**

Belanja Modal Bahan Perpustakaan Tercetak Tahun 2023 berupa Belanja Modal Buku Umum direalisasikan senilai Rp4.525.765.571,00 atau 527,48% dari anggaran senilai Rp858.000.000,00. Sedangkan pada Tahun 2022 terealisasi sebesar Rp2.730.924.139,00.

**5.2.05.01.02 Belanja Modal Bahan Perpustakaan Terekam dan Bentuk Mikro**

Belanja Modal Bahan Perpustakaan Terekam dan Bentuk Mikro Tahun 2023 direalisasikan senilai Rp208.040.400,00 atau 223,34% dari anggaran senilai Rp93.150.000,00. Sedangkan pada Tahun 2022 terealisasi sebesar Rp136.698.749,00 dengan rincian sebagai berikut:

Uraian	Tahun 2023			Tahun 2022
	Anggaran	Realisasi	%	Realisasi
Belanja Modal Audio Visual	93.150.000,00	205.190.400,00	220,28	120.423.749,00
Belanja Modal Bentuk Mikro (Microform)	0,00	2.850.000,00	0,00	16.275.000,00
<b>Jumlah</b>	<b>93.150.000,00</b>	<b>208.040.400,00</b>	<b>223,34</b>	<b>136.698.749,00</b>

**5.2.05.02 Belanja Modal Barang Bercorak Kesenian/Kebudayaan/Olahraga**

Belanja Modal Barang Bercorak Kesenian/Kebudayaan/Olahraga Tahun 2023 direalisasikan senilai Rp105.663.477,00 atau 403,91% dari anggaran senilai Rp26.160.000,00. Sedangkan pada Tahun 2022 terealisasi sebesar Rp95.643.676,00 dengan rincian sebagai berikut:

Uraian	Tahun 2023			Tahun 2022
	Anggaran	Realisasi	%	Realisasi
Belanja Modal Barang Bercorak Kesenian	15.800.000,00	85.132.600,00	538,81	63.597.676,00
Belanja Modal Alat Bercorak Kebudayaan	10.360.000,00	20.530.877,00	198,17	32.046.000,00
<b>Jumlah</b>	<b>26.160.000,00</b>	<b>105.663.477,00</b>	<b>403,91</b>	<b>95.643.676,00</b>

**5.2.05.02.01 Belanja Modal Barang Bercorak Kesenian**

Belanja Modal Barang Bercorak Kesenian Tahun 2023 direalisasikan senilai Rp85.132.600,00 atau 538,81% dari anggaran senilai Rp15.800.000,00. Sedangkan pada Tahun 2022 terealisasi sebesar Rp63.597.676,00 dengan rincian sebagai berikut:

Uraian	Tahun 2023			Tahun 2022
	Anggaran	Realisasi	%	Realisasi
Belanja Modal Alat Musik	15.800.000,00	77.135.000,00	488,20	63.597.676,00
Belanja Modal Alat Peraga Kesenian	0,00	7.997.600,00	0,00	0,00
<b>Jumlah</b>	<b>15.800.000,00</b>	<b>85.132.600,00</b>	<b>538,81</b>	<b>63.597.676,00</b>

**5.2.05.02.01 Belanja Modal Barang Bercorak Kebudayaan**

Belanja Modal Alat Bercorak Kebudayaan Tahun 2023 direalisasikan senilai Rp20.530.877,00 atau 198,17% dari anggaran senilai Rp10.360.000,00. Sedangkan pada Tahun 2022 terealisasi sebesar Rp32.046.000,00 dengan rincian sebagai berikut:

Uraian	Tahun 2023			Tahun 2022
	Anggaran	Realisasi	%	Realisasi
Belanja Modal Maket, Miniatur, Replika, Foto Dokumen, dan Benda Bersejarah	1.500.000,00	5.700.000,00	380,00	32.046.000,00
Belanja Modal Barang Kerajinan	8.860.000,00	14.830.877,00	167,39	0,00
<b>Jumlah</b>	<b>10.360.000,00</b>	<b>20.530.877,00</b>	<b>198,17</b>	<b>32.046.000,00</b>

**5.2.05.04 Belanja Modal Biota Perairan**

Belanja Modal Biota Perairan Tahun 2023 berupa Belanja Modal Ikan Budidaya direalisasikan senilai Rp3.175.000,00 atau 100,00% dari anggaran senilai Rp3.175.000,00. Sedangkan pada Tahun 2022 terealisasi sebesar Rp43.900.000,00.

**5.2.05.07 Belanja Modal Aset Tetap Dalam Renovasi**

Belanja Modal Aset Tetap dalam Renovasi Tahun 2023 berupa direalisasikan senilai Rp1.239.073.000,00 atau 98,93% dari anggaran senilai Rp1.252.500.000,00. Sedangkan pada Tahun 2022 terealisasi sebesar Rp149.812.000,00.

**5.2.05.08 Belanja Modal Aset Tidak Berwujud**

Belanja Modal Aset Tidak Berwujud Tahun 2023 direalisasikan senilai Rp190.006.500,00 atau 83,70% dari anggaran senilai Rp227.000.000,00. Sedangkan pada Tahun 2022 terealisasi sebesar Rp42.000.000,00 dengan rincian sebagai berikut:

Uraian	Tahun 2023			Tahun 2022
	Anggaran	Realisasi	%	Realisasi
Belanja Modal Software	177.000.000,00	140.006.500,00	79,10	42.000.000,00
Belanja Modal Aset Tidak Berwujud Lainnya	50.000.000,00	50.000.000,00	100,00	0,00
<b>Jumlah</b>	<b>227.000.000,00</b>	<b>190.006.500,00</b>	<b>83,70</b>	<b>42.000.000,00</b>

**5.2.06 Belanja Modal Aset Lainnya**

Berikut ini merupakan penjelasan dari Laporan Keuangan atas LRA untuk Pos Belanja Modal - Aset Lainnya TA 2023 dan 2022 yaitu rincian atas saldo Belanja Modal - Aset Lainnya yang dianggarkan dan direalisasikan pada TA 2023, persentase capaian realisasi dan nilai yang direalisasikan pada TA 2022 serta penjelasannya diuraikan. Belanja Modal Aset Lainnya Tahun 2023 berupa Belanja Modal Aset Tidak Berwujud-Software direalisasikan senilai Rp48.840.000,00 atau 97,68% dari anggaran senilai Rp50.000.000,00. Sedangkan pada Tahun 2022 terealisasi sebesar Rp0,00 sebagai berikut:

Uraian	Tahun 2023			Tahun 2022
	Anggaran	Realisasi	%	Realisasi
<b>Belanja Modal Aset Lainnya - Aset Tidak Berwujud</b>				
• Belanja Modal Aset Tidak Berwujud - <i>Goodwill</i>	0,00	0,00	0,00	0,00
• Belanja Modal Aset Tidak Berwujud - Lisensi dan <i>Franchise</i>	0,00	0,00	0,00	0,00
• Belanja Modal Aset Tidak Berwujud - Hak Cipta	0,00	0,00	0,00	0,00
• Belanja Modal Aset Tidak Berwujud - Hak Paten	0,00	0,00	0,00	0,00
• Belanja Modal Aset Tidak Berwujud - <i>Software</i>	50.000.000,00	48.840.000,00	97,68	0,00
• Belanja Modal Aset Tidak Berwujud - Kajian	0,00	0,00	0,00	0,00
• Belanja Modal Aset Tidak Berwujud - Aset Tidak Berwujud yang Mempunyai Nilai Sejarah/Budaya	0,00	0,00	0,00	0,00
• Belanja Modal Aset Tidak Berwujud - Aset Tidak Berwujud dalam Pengerjaan	0,00	0,00	0,00	0,00
• Belanja Modal Aset Tidak Berwujud - Aset Tidak Berwujud Lainnya	0,00	0,00	0,00	0,00
<b>Belanja Modal Aset Lainnya BLUD</b>				
• Belanja Modal Aset Lainnya BLUD	0,00	0,00	0,00	0,00
<b>Jumlah</b>	<b>50.000.000,00</b>	<b>48.840.000,00</b>	<b>97,68</b>	<b>0,00</b>

### 5.3 Belanja Tak Terduga

Berikut ini merupakan penjelasan dari Laporan Keuangan atas LRA untuk Pos Belanja Tak Terduga TA 2023 dan 2022 yang hanya terdiri dari rincian atas saldo Belanja Tak Terduga yang dianggarkan dan direalisasikan pada TA 2023, persentase capaian realisasinya dan yang direalisasikan pada TA 2022 serta penjelasannya diuraikan Realisasi Belanja Tidak Terduga per 31 Desember 2023 senilai Rp34.297.616,00 dari anggaran senilai Rp4.854.874.000,00 atau 0,71% dengan rincian sebagai berikut:

- Pengembalian Kelebihan Pembayaran Pajak PBB-P2 Tahun 2013, 2017-2022 a.n. I Nyoman Gde Sumantri Rp 808.510,00
- Pengembalian Kelebihan Pembayaran Pajak BPHTB Tahun 2022 a.n. Lalu Jaga Adubangga Rp 17.000.000,00
- Pengembalian Kelebihan Pembayaran Pajak PBB-P2 Tahun 2020, 2021, 2022 a.n. Maurad Sofyan Arifin Rp 11.649.106,00
- Pengembalian Kelebihan Pembayaran Tanah Pengganti kepada Pemerintah Kota Mataram pada Kegiatan Pengadaan Tanah Pembangunan Terusan Jalan Bung Hatta di Kelurahan Monjok Kecamatan Selaparang Tahun 2022 a.n. Adi Mujono Rp 4.840.000,00

Uraian	Tahun 2023			Tahun 2022
	Anggaran	Realisasi	%	Realisasi
Belanja Tak Terduga	4.854.874.000,00	34.297.616,00	0,71	879.033.300,00

Penjelasan:

1. Sebab-sebab tinggi rendahnya capaian realisasi dibandingkan anggaran pada Belanja Tak Terduga di TA 2023 dan dibandingkan dengan realisasi tahun sebelumnya diuraikan diantaranya yaitu rendahnya realisasi belanja tak terduga TA 2023 dibandingkan TA 2022 karena tidak adanya realisasi BTT dana Covid-19 dibandingkan tahun sebelumnya.
2. Belanja Tak Terduga tersebut merupakan belanja yang dikeluarkan dalam rangka pengembalian atas pendapatan yang telah diakui sebelumnya berupa pajak dan pengembalian kelebihan pembayaran tanah pengganti kepada Pemerintah Kota Mataram

#### 5.4 Belanja Transfer

Berikut ini merupakan penjelasan dari Laporan Keuangan atas LRA untuk Pos Transfer Daerah TA 2023 dan 2022 yaitu rincian atas saldo Transfer Daerah–LRA yang dianggarkan dan direalisasikan pada TA 2023, persentase capaian realisasinya dan yang direalisasikan pada TA 2022 diuraikan Realisasi Transfer Daerah per 31 Desember 2023 adalah sebesar Rp2.441.350.000,00 atau 100% dari nilai anggaran sebesar Rp2.441.350.000,00. Nilai tersebut merupakan dukungan dana Bantuan Keuangan untuk Pembayaran Kompensasi Jasa Pelayanan (KJP) Pengelolaan dan Pengembangan TPA Sampah Regional Provinsi Nusa Tenggara Barat Triwulan Pertama dan Kedua Tahun 2023 sebesar Rp1.402.000.040,00 serta Triwulan Ketiga dan Keempat sebesar Rp1.039.349.960,00.

Uraian	Tahun 2023			Tahun 2022
	Anggaran	Realisasi	%	Realisasi
Transfer Bagi Hasil	0,00	0,00	0,00	0,00
Transfer Bantuan Keuangan	2.441.350.000,00	2.441.350.000,00	100,00	1.512.147.625,00
<b>Jumlah</b>	<b>2.441.350.000,00</b>	<b>2.441.350.000,00</b>	<b>100,00</b>	<b>1.512.147.625,00</b>

#### 5.4.02 Belanja Bantuan Keuangan

Berikut ini merupakan penjelasan dari halaman muka Laporan Keuangan atas LRA untuk Pos Transfer Bantuan Keuangan–LRA TA 2023 dan 2022 yaitu rincian atas saldo Transfer Bantuan Keuangan yang dianggarkan dan direalisasikan pada TA 2023, persentase capaian realisasinya dan yang direalisasikan pada TA 2022 diuraikan sebagai berikut:

Uraian	Tahun 2023			Tahun 2022
	Anggaran	Realisasi	%	Realisasi
<b>Belanja Bantuan Keuangan antar Daerah Provinsi</b>				
• Belanja Bantuan Keuangan Umum antar Daerah Provinsi	0,00	0,00	0,00	0,00
• Belanja Bantuan Keuangan Khusus antar Daerah Provinsi	2.441.350.000,00	2.441.350.000,00	100,00	1.412.147.625,00
<b>Belanja Bantuan Keuangan antar Daerah Kabupaten/Kota</b>				
• Belanja Bantuan Keuangan Umum antar Daerah Kabupaten/Kota	0,00	0,00	0,00	0,00
• Belanja Bantuan Keuangan Khusus kepada Pemerintah Kabupaten/Kota	0,00	0,00	0,00	100.000.000,00

Uraian	Tahun 2023			Tahun 2022
	Anggaran	Realisasi	%	Realisasi
<b>Belanja Bantuan Keuangan Daerah Provinsi ke Kabupaten/Kota</b>				
• Belanja Bantuan Keuangan Umum Daerah Provinsi ke Kabupaten/Kota	0,00	0,00	0,00	0,00
• Belanja Bantuan Keuangan Khusus Daerah Provinsi ke Kabupaten/Kota	0,00	0,00	0,00	0,00
<b>Belanja Bantuan Keuangan Kabupaten/Kota ke Daerah Provinsi</b>				
• Belanja Bantuan Keuangan Umum Daerah Kabupaten/Kota ke Provinsi	0,00	0,00	0,00	0,00
• Belanja Bantuan Keuangan Khusus Daerah Kabupaten/Kota ke Provinsi	0,00	0,00	0,00	0,00
<b>Belanja Bantuan Keuangan Daerah Provinsi atau Kabupaten/Kota kepada Desa</b>				
• Belanja Bantuan Keuangan Umum Daerah Provinsi atau Kabupaten/Kota kepada Desa	0,00	0,00	0,00	0,00
• Belanja Bantuan Keuangan Khusus Daerah Provinsi atau Kabupaten/Kota kepada Desa	0,00	0,00	0,00	0,00
<b>Belanja Transfer Dana Otonomi Khusus Provinsi kepada Kabupaten/Kota</b>				
• Belanja Transfer Dana Otonomi Khusus Provinsi kepada Kabupaten/Kota	0,00	0,00	0,00	0,00
<b>Jumlah</b>	<b>2.441.350.000,00</b>	<b>2.441.350.000,00</b>	<b>100,00</b>	<b>1.512.147.625,00</b>

Sebab-sebab tinggi rendahnya capaian realisasi dibandingkan anggaran pada Transfer Bantuan Keuangan di TA 2023 dan dibandingkan dengan realisasi tahun sebelumnya diuraikan diantaranya sebagai berikut:

- Disebabkan oleh volume sampah di tahun 2023 lebih banyak dibandingkan di tahun 2022 dan;
- Penganggarannya dilihat dari perkiraan volume sampah yang tiap tahun meningkat

## 6 Pembiayaan Daerah

Berikut ini merupakan penjelasan dari Laporan Keuangan atas LRA untuk Pos Pembiayaan Daerah TA 2023 dan 2022 yang dihitung Dalam Tahun 2023, Pembiayaan Netto terealisasi senilai Rp101.343.866.757,31 dari yang ditargetkan senilai Rp101.350.936.763,00 atau 99,69%. Realisasi Penerimaan dan Pengeluaran Pembiayaan selama Tahun 2023 adalah sebagai berikut:

Uraian	Tahun 2023			Tahun 2022
	Anggaran	Realisasi	%	Realisasi
Penerimaan Pembiayaan	103.600.936.763,00	103.593.866.757,31	99,99	74.732.512.361,46
Pengeluaran Pembiayaan	2.250.000.000,00	2.250.000.000,00	100,00	7.250.000.000,00

Uraian	Tahun 2023			Tahun 2022
	Anggaran	Realisasi	%	Realisasi
<b>Jumlah</b>	<b>101.350.936.763,00</b>	<b>101.343.866.757,31</b>	<b>99,99</b>	<b>67.482.512.361,46</b>

Terdapat Penerimaan Kembali Dana Bergulir kepada Koperasi yang penyelesaiannya telah diserahkan kepada KPKNL Mataram senilai Rp9.360.755,00. Penyertaan Modal pada BUMD senilai Rp2.250.000.000,00 yang merupakan penyertaan modal pada PDAM Giri Menang.

### 6.1 Penerimaan Pembiayaan

Berikut ini merupakan penjelasan dari halaman muka Laporan Keuangan atas LRA untuk Pos Penerimaan Pembiayaan TA 2023 dan 2022 yaitu rincian atas saldo Penerimaan Pembiayaan yang dianggarkan dan direalisasikan pada TA 2023, persentase capaian realisasinya dan yang direalisasikan pada TA 2022 diuraikan sebagai berikut:

Uraian	Tahun 2023			Tahun 2022
	Anggaran	Realisasi	%	Realisasi
Sisa Lebih Perhitungan Anggaran Tahun Sebelumnya	103.600.936.763,00	103.584.506.002,31	99,98	69.732.060.316,46
Pencairan Dana Cadangan	0,00	0,00	0,00	0,00
Hasil Penjualan Kekayaan Daerah yang Dipisahkan	0,00	0,00	0,00	0,00
Penerimaan Pinjaman Daerah	0,00	0,00	0,00	5.000.000.000,00
Penerimaan Kembali Pemberian Pinjaman Daerah	0,00	9.360.755,00	0,00	452.045,00
Penerimaan Pembiayaan Lainnya Sesuai dengan Ketentuan Peraturan Perundang- Undangan	0,00	0,00	0,00	0,00
<b>Jumlah</b>	<b>103.600.936.763,00</b>	<b>103.593.866.757,31</b>	<b>99,99</b>	<b>74.732.512.361,46</b>

#### 6.1. 6.1.01 Sisa Lebih Perhitungan Anggaran Tahun Sebelumnya

Berikut ini merupakan penjelasan dari halaman muka Laporan Keuangan atas LRA untuk Pos Sisa Lebih Perhitungan Anggaran Tahun Sebelumnya TA 2023 dan 2022 yaitu rincian saldo Sisa Lebih Perhitungan Anggaran Tahun Sebelumnya yang dianggarkan dan direalisasikan pada TA 2023 persentase capaian realisasinya dan yang direalisasikan pada TA 2022 serta penjelasannya diuraikan sebagai berikut:

Uraian	Tahun 2023	Tahun 2022		Realisasi
	Anggaran	Realisasi	%	
Pelampauan Penerimaan PAD	0,00	0,00	0,00	7.333.680.919,00
Pelampauan Penerimaan Pendapatan Transfer	0,00	0,00	0,00	0,00
Pelampauan Penerimaan Lain - Lain Pendapatan Daerah yang Sah	0,00	0,00	0,00	0,00
Pelampauan Penerimaan Pembiayaan	0,00	0,00	0,00	0,00
Penghematan Belanja	90.909.504.363,00	90.893.073.602,84	99,98	54.169.440.683,37
Kewajiban kepada Pihak Ketiga sampai dengan Akhir Tahun Belum terselesaikan	0,00	0,00	0,00	0,00

Uraian	Tahun 2023		Tahun 2022	
	Anggaran	Realisasi	%	Realisasi
Sisa Dana Akibat Tidak Tercapainya Capaian Target Kinerja dan Sisa Dana Pengeluaran Pembiayaan	0,00	0,00	0,00	0,00
Sisa Belanja Lainnya	12.691.432.399,00	12.691.432.399,47	100,00	8.228.938.714,09
Penarikan Sisa Lebih Perhitungan Anggaran BLUD	0,00	0,00	0,00	0,00
<b>Jumlah</b>	<b>103.600.936.763,00</b>	<b>103.584.506.002,31</b>	<b>99,98</b>	<b>69.732.060.316,46</b>

#### 6.1.04 Penerimaan Pinjaman Daerah

Berikut ini merupakan penjelasan dari halaman muka Laporan Keuangan atas LRA untuk Pos Penerimaan Pinjaman Daerah TA 2023 dan 2022 yang merupakan saldo Penerimaan Pinjaman Daerah yang dianggarkan dan direalisasikan pada TA 2023, persentase capaian realisasi dan nilai yang direalisasikan pada TA 2022 serta penjelasannya diuraikan sebagai berikut:

Uraian	Tahun 2023			Tahun 2022
	Anggaran	Realisasi	%	Realisasi
Pinjaman Daerah dari Pemerintah Pusat	0,00	0,00	0,00	0,00
Pinjaman Daerah dari Pemerintah Daerah Lain	0,00	0,00	0,00	0,00
Pinjaman Daerah dari Lembaga Keuangan Bank (LKB)	0,00	0,00	0,00	5.000.000.000,00
Pinjaman Daerah dari Lembaga Keuangan Bukan Bank (LKBB)	0,00	0,00	0,00	0,00
Pinjaman Daerah dari Masyarakat	0,00	0,00	0,00	0,00
<b>Jumlah</b>	<b>0,00</b>	<b>0,00</b>	<b>0,00</b>	<b>5.000.000.000,00</b>

#### 6.1.05 Penerimaan Kembali Pemberian Pinjaman Daerah

Berikut ini merupakan penjelasan dari halaman muka Laporan Keuangan atas LRA untuk Pos Penerimaan Kembali Pemberian Pinjaman Daerah TA 2023 dan 2022 yang merupakan saldo Penerimaan Kembali Pemberian Pinjaman Daerah yang dianggarkan dan direalisasikan pada TA 2023, persentase capaian realisasi dan nilai yang direalisasikan pada TA 2022 serta penjelasannya diuraikan sebagai berikut:

Uraian	Tahun 2023			Tahun 2022
	Anggaran	Realisasi	%	Realisasi
Penerimaan Kembali Pemberian Pinjaman Daerah kepada Pemerintah Pusat	0,00	0,00	0,00	0,00
Penerimaan Kembali Pemberian Pinjaman Daerah kepada Pemerintah Daerah Lainnya	0,00	0,00	0,00	0,00
Penerimaan Kembali Pinjaman kepada BUMD	0,00	0,00	0,00	0,00
Penerimaan Kembali Pinjaman kepada BUMN	0,00	0,00	0,00	0,00
Penerimaan Kembali Pinjaman kepada Koperasi	0,00	9.360.755,00	0,00	452.045,00
Penerimaan Kembali Pinjaman kepada Masyarakat	0,00	0,00	0,00	0,00
Penerimaan Kembali Dana Bergulir kepada BLUD	0,00	0,00	0,00	0,00
<b>Jumlah</b>	<b>0,00</b>	<b>9.360.755,00</b>	<b>0,00</b>	<b>452.045,00</b>

Penjelasan:

Dalam Tahun Anggaran 2023, Penerimaan Pembiayaan Terdapat realisasi Penerimaan Penerimaan Kembali Dana Bergulir kepada Koperasi sebesar Rp9.360.755,00.

## 6.2 Pengeluaran Pembiayaan

Berikut ini merupakan penjelasan dari halaman muka Laporan Keuangan atas LRA untuk Pos Pengeluaran Pembiayaan TA 2023 dan 2022 yaitu rincian atas saldo Pengeluaran Pembiayaan yang dianggarkan dan direalisasikan pada TA 2023, persentase capaian realisasinya dan yang direalisasikan pada TA 2022 diuraikan sebagai berikut:

Uraian	Tahun 2023			Tahun 2022
	Anggaran	Realisasi	%	Realisasi
Pembentukan Dana Cadangan	0,00	0,00	0,00	0,00
Penyertaan Modal Daerah	2.250.000.000,00	2.250.000.000,00	100,00	2.250.000.000,00
Pembayaran Cicilan Pokok Utang yang Jatuh Tempo	0,00	0,00	0,00	5.000.000.000,00
Pemberian Pinjaman Daerah	0,00	0,00	0,00	0,00
Pengeluaran Pembiayaan Lainnya sesuai dengan Ketentuan Peraturan Perundang- Undangan	0,00	0,00	0,00	0,00
<b>Jumlah</b>	<b>2.250.000.000,00</b>	<b>2.250.000.000,00</b>	<b>100,00</b>	<b>7.250.000.000,00</b>

Penjelasan:

Sebab-sebab tinggi rendahnya capaian realisasi dibandingkan anggaran pada Pengeluaran Pembiayaan di TA 2023 dan dibandingkan dengan realisasi tahun sebelumnya diuraikan diantaranya sebagai berikut:

Sementara Pengeluaran Pembiayaan dianggarkan untuk penyertaan modal senilai Rp2.250.000.000,00 terealisasi senilai Rp2.250.000.000,00 atau 100,00%

### 6.2.02 Penyertaan Modal Daerah

Berikut ini merupakan penjelasan dari halaman muka Laporan Keuangan atas LRA untuk Pos Penyertaan Modal Daerah TA 2023 dan 2022 yang merupakan saldo Penyertaan Modal Daerah yang dianggarkan dan direalisasikan pada TA 2023 dan persentase capaian realisasinya serta yang direalisasikan pada TA 2022 diuraikan sebagai berikut:

Uraian	Tahun 2023			Tahun 2022
	Anggaran	Realisasi	%	Realisasi
<b>Penyertaan Modal Daerah pada Badan Usaha Milik Negara (BUMN):</b>				
• Nama BUMN	0,00	0,00	0,00	0,00
• Nama BUMN	0,00	0,00	0,00	0,00
• Nama BUMN	0,00	0,00	0,00	0,00
<b>Penyertaan Modal Daerah pada Badan Usaha Milik Daerah (BUMD):</b>				
• PDAM GIRI MENANG	2.250.000.000,00	2.250.000.000,00	100,00	2.250.000.000,00
• Nama BUMD	0,00	0,00	0,00	0,00
• Nama BUMD	0,00	0,00	0,00	0,00
<b>Jumlah</b>	<b>2.250.000.000,00</b>	<b>2.250.000.000,00</b>	<b>100,00</b>	<b>2.250.000.000,00</b>

Penjelasan:

Pemerintah Kota Mataram pada TA 2023 telah melakukan penyertaan modal pada:



1. PT. Air Minum Giri Menang sebesar Rp.2.250.000.000,00 atau sebanyak 2.250.000 lembar saham dengan harga per lembar Rp1.000. Total penyertaan yang telah dilakukan sampai dengan saat ini sebesar Rp. 115.351.363.153,00.
2. Pengeluaran penyertaan modal tersebut didasarkan pada Perda Nomor 9 Tahun 2019 tentang Perubahan Atas Peraturan Daerah Kota Mataram Nomor 16 Tahun 2016 tentang Penyertaan Modal Pemerintah Kota Mataram Kepada Badan Usaha Milik Daerah

### 6.2.03 Pembayaran Cicilan Pokok Utang yang Jatuh Tempo

Berikut ini merupakan penjelasan dari halaman muka Laporan Keuangan atas LRA untuk Pos Pembayaran Cicilan Pokok Utang yang Jatuh Tempo TA 2023 dan 2022 yang merupakan saldo Pembayaran Cicilan Pokok Utang yang Jatuh Tempo yang dianggarkan dan direalisasikan pada pada TA 2023, persentase capaian realisasi dan nilai yang direalisasikan pada TA 2022 serta penjelasannya diuraikan sebagai berikut:

Uraian	Tahun 2023			Tahun 2022
	Anggaran	Realisasi	%	Realisasi
Pembayaran Pinjaman Daerah dari Pemerintah Pusat	0,00	0,00	0,00	0,00
Pembayaran Pinjaman dari Pemerintah Daerah Lain	0,00	0,00	0,00	0,00
Pembayaran Pinjaman dari Lembaga Keuangan Bank (LKB)	0,00	0,00	0,00	5.000.000.000,00
Pembayaran Pinjaman dari Lembaga Keuangan Bukan Bank (LKBB)	0,00	0,00	0,00	0,00
Pembayaran Pinjaman Daerah dari Masyarakat	0,00	0,00	0,00	0,00
<b>Jumlah</b>	<b>0,00</b>	<b>0,00</b>	<b>0,00</b>	<b>5.000.000.000,00</b>

Penjelasan:

Pemerintah Kota Mataram di tahun 2023 tidak ada pinjaman sementara tahun 2022 merupakan pembayaran Pinjaman dari Pemerintah Daerah (BLUD) RSUD Kota Mataram, yang langsung lunas pada tahun 2022.

### 6.2.04 Sisa Lebih/(Kurang) Pembiayaan Anggaran - SiLPA/(SiKPA)

Berikut ini merupakan penjelasan dari halaman muka Laporan Keuangan atas LRA untuk Pos Sisa Lebih/(Kurang) Pembiayaan Anggaran - SiLPA/(SiKPA) TA 2023 dan 2022 yang dihitung dari:

Uraian	Tahun 2023			Tahun 2022
	Anggaran	Realisasi	%	Realisasi
<b>Pendapatan Daerah</b>	<b>1.663.839.319.091,00</b>	<b>1.668.282.889.314,10</b>	<b>100,27</b>	<b>1.500.283.093.258,05</b>
Pendapatan Asli Daerah	447.862.217.089,00	493.302.232.061,10	110,15	446.332.721.389,05
Pendapatan Transfer	1.212.227.102.002,00	1.171.230.657.253,00	96,62	1.051.642.188.665,00
Lain-Lain Pendapatan yang Sah	3.750.000.000,00	3.750.000.000,00	100,00	2.308.183.204,00
<b>Jumlah Belanja dan Transfer Daerah</b>	<b>1.765.190.255.854,00</b>	<b>1.653.900.067.407,07</b>	<b>93,70</b>	<b>1.464.164.668.856,05</b>



Uraian	Tahun 2023			Tahun 2022
	Anggaran	Realisasi	%	Realisasi
<b>Belanja Daerah</b>	<b>1.762.748.905.854,00</b>	<b>1.651.458.717.407,07</b>	<b>93,69</b>	<b>1.462.652.521.231,05</b>
Belanja Operasi	1.449.679.971.341,00	1.369.444.965.929,07	94,47	1.287.767.626.136,05
Belanja Modal	308.214.060.513,00	281.979.453.862,00	91,49	174.005.861.795,00
Belanja Tak Terduga	4.854.874.000,00	34.297.616,00	0,71	879.033.300,00
<b>Transfer Daerah</b>	<b>2.441.350.000,00</b>	<b>2.441.350.000,00</b>	<b>100,00</b>	<b>1.512.147.625,00</b>
Transfer Bagi Hasil Pendapatan	0,00	0,00	0,00	0,00
Transfer Bantuan Keuangan	2.441.350.000,00	2.441.350.000,00	100,00	1.512.147.625,00
Surplus /Defisit	101.350.936.763,00	101.039.613.677,69	99,69	67.482.512.361,46
<b>Pembiayaan Netto</b>	<b>101.350.936.763,00</b>	<b>101.343.866.757,31</b>	<b>99,99</b>	<b>67.482.512.361,46</b>
Penerimaan Pembiayaan	103.600.936.763,00	103.593.866.757,31	99,99	74.732.512.361,46
Pengeluaran Pembiayaan	2.250.000.000,00	2.250.000.000,00	100,00	7.250.000.000,00
<b>Sisa Lebih Pembiayaan Anggaran</b>	<b>0,00</b>	<b>115.726.688.664,34</b>	<b>0,00</b>	<b>103.600.936.763,46</b>

Penjelasan:

Berdasarkan perhitungan di atas, Pemerintah Kota Mataram pada TA 2023 memiliki SiLPA sebesar Rp115.726.688.664,34 dari nilai SiLPA tersebut terdapat SiLPA Terikat dan SiLPA Non-Terikat yang diuraikan sebagai berikut:

Uraian	Nilai
Kas di Kas Daerah	95.763.026.555,68
Kas di Bendahara Penerimaan	22.224.976,00
Kas di Bendahara Pengeluaran	242.476,00
Kas di BLUD	17.190.437.990,71
Kas Dana BOS	226.206.310,28
Kas Dana Kapitasi pada FKTP	2.524.550.355,67
Setara Kas /Kas Lainnya	0,00
<b>Jumlah</b>	<b>115.726.688.664,34</b>

## 5.2. Penjelasan atas Pos-Pos LP SAL

LP SAL merupakan laporan yang menyajikan gunggung saldo yang berasal dari akumulasi SiLPA/SiKPA tahun-tahun anggaran sebelumnya dan tahun berjalan serta penyesuaian lain yang diperkenankan. LP SAL Pemerintah Kota Mataram (dalam satuan mata uang Rupiah) dan Laporan Perubahan Saldo Anggaran Lebih (LP-SAL) adalah laporan yang menyajikan informasi kenaikan dan penurunan Saldo Anggaran Lebih (SAL) pada tahun pelaporan. Laporan Perubahan SAL Tahun 2023 dapat dijelaskan sebagai berikut:

### 6.1 Saldo Anggaran Lebih Awal

Saldo di bawah ini merupakan penjelasan dari laporan keuangan atas Saldo Anggaran Lebih Awal Tahun 2023 dan 2022 yang terdiri dari:

Tabel. 5.160 Saldo Anggaran Lebih Awal

Uraian	Tahun 2022	Tahun 2021
Kas di Kas Daerah	92.402.688.657,34	13.079.928.652,87
Kas di Bendahara Penerimaan	12.552.907,00	0,00

)Kas di Bendahara Pengeluaran	71.069.850,00	0,00
Kas di BLUD	9.267.732.649,93	4.851.653.650,73
Kas Dana BOS	597.730.039,02	549.614.090,69
Kas Dana Kapitasi pada FKTP	2.825.969.710,67	2.891.403.372,67
Kas Setara Kas	0,00	50.000.000.000,00
Utang PFK	(1.576.807.050,50)	(1.576.807.050,50)
<b>Jumlah</b>	<b>103.600.936.763,46</b>	<b>69.795.792.716,46</b>

Saldo di atas merupakan Saldo Akhir Anggaran Lebih Akhir di Tahun 2022 dan 2021 pada Pemerintah Kota Mataram. Nilai Saldo Anggaran Lebih Awal ini juga merupakan saldo SiLPA pada tahun anggaran berkenaan dalam masing - masing LRA. Saldo Anggaran Lebih Awal Tahun 2023 merupakan akumulasi SiLPA tahun anggaran sebelumnya yakni senilai Rp103.600.936.763,46.

## 6.2 Penggunaan SAL sebagai Penerimaan Pembiayaan Tahun Berjalan

Saldo di bawah ini merupakan penjelasan dari laporan keuangan atas Penggunaan SAL sebagai Penerimaan Pembiayaan Tahun Berjalan Tahun 2023 dan 2022 yang hanya terdiri dari:

**Tabel. 5.161 Penggunaan Saldo Anggaran Lebih**

Uraian	Tahun 2023	Tahun 2022
Penggunaan SAL sebagai Penerimaan Pembiayaan Tahun Berjalan	103.584.506.002,31	69.732.060.316,46

Saldo tersebut adalah SiLPA Pemerintah Kota Mataram pada TA 2022 dan 2021 yang dialokasikan sebagai penerimaan pembiayaan pada TA 2023 dan 2022 dan digunakan seluruhnya dalam kegiatan operasional serta pembiayaan Pemerintah Kota Mataram selama TA 2023 dan 2022. Penggunaan SAL merupakan SiLPA Tahun 2022 yang telah digunakan sebagai Penerimaan Pembiayaan Tahun 2023 senilai Rp103.584.506.002,31.

## Sisa Lebih/(Kurang) Pembiayaan Anggaran (SiLPA/SiKPA)

Saldo di bawah ini merupakan penjelasan dari halaman muka laporan keuangan atas Sisa Lebih/(Kurang) Pembiayaan Anggaran (SiLPA/SiKPA) Tahun 2023 dan 2022 yang hanya terdiri dari:

**Tabel. 5.162 Sisa Lebih/(Kurang) Pembiayaan Anggaran (SiLPA/SiKPA)**

Uraian	Tahun 2023	Tahun 2022
Sisa Lebih/(Kurang) Pembiayaan Anggaran (SiLPA/SiKPA)	115.726.688.664,34	103.600.936.763,46

Saldo tersebut adalah SiLPA Pemerintah Kota Mataram pada TA 2023 dan 2022 yang akan dialokasikan sebagai penerimaan pembiayaan pada TA 2022 dan 2023. Saldo tersebut sama dengan jumlah SiLPA pada tahun anggaran berkenaan dalam masing - masing LRA pada tahun berkenaan sebagaimana juga telah diungkapkan dalam CaLK terkait Penjelasan Pos-Pos LRA. Saldo tersebut juga sama dengan jumlah saldo dalam Saldo Anggaran Lebih Akhir sebagaimana telah dijelaskan di bawah ini.

Sisa Lebih Pembiayaan Anggaran (SiLPA) senilai Rp 115.726.688.664,34 dapat diuraikan sebagai berikut:

**Tabel 5.163 Rincian SiLPA Tahun 2023**

Surplus / Defisit Anggaran	14.382.821.907,03
Pembiayaan Netto	101.343.866.757,31
<b>SiLPA Tahun Berjalan</b>	<b>115.726.688.664,34</b>

## 6.3 Koreksi Kesalahan Pembukuan Tahun Sebelumnya



Saldo di bawah ini merupakan penjelasan dari laporan keuangan atas Koreksi Kesalahan Pembukuan Tahun Sebelumnya Tahun 2023 dan 2022 yang terdiri dari:

**Tabel 5.264 Rincian SiLPA Tahun 2023**

Uraian	Tahun 2023	Tahun 2022
Koreksi Dana Bos dikarenakan terdapat pencatatan bunga bank rekening Dana BOS tahun sebelumnya yang seharusnya menjadi Pendapatan Daerah	16.430.761,00	63.732.400,00
Koreksi Kas BLUD dikarenakan kebijakan Bank yang tidak mengakomodir transaksi dengan angka dibelakang koma.	0,15	0,00
<b>Jumlah</b>	<b>16.430.761,15</b>	<b>63.732.400,00</b>

#### 6.4 Saldo Anggaran Lebih Akhir

Saldo di bawah merupakan penjelasan dari laporan keuangan atas Saldo Anggaran Lebih Akhir milik Pemerintah Kota Mataram per 31 Desember 2023 dan 2022 yang terdiri dari:

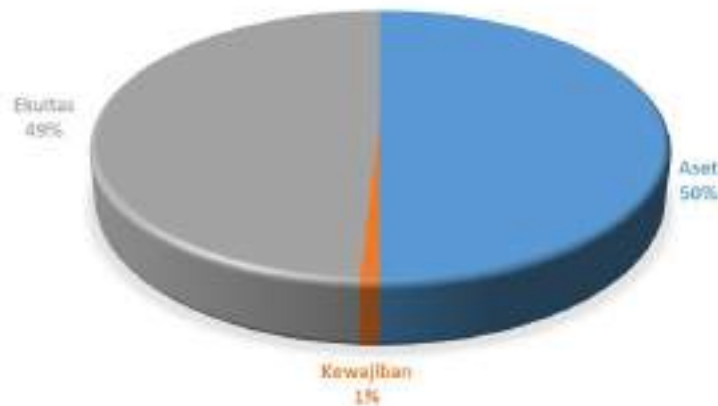
**Tabel 5.365 Saldo Anggaran Lebih Akhir**

Uraian	Tahun 2023	Tahun 2022
Kas di Kas Daerah	95.910.385.836,68	92.402.688.657,34
Kas di Bendahara Penerimaan	22.224.976,00	12.552.907,00
Kas di Bendahara Pengeluaran	242.476,00	71.069.850,00
Kas di BLUD	17.190.437.990,71	9.267.732.649,93
Kas Dana BOS	254.257.847,28	597.730.039,02
Kas Dana Kapitasi pada FKTP	2.524.550.355,67	2.825.969.710,67
Utang PFK	(175.410.818,00)	(1.576.807.050,50)
<b>Jumlah</b>	<b>115.726.688.664,34</b>	<b>103.600.936.763,46</b>

Saldo Anggaran Lebih Akhir yang tersaji dalam LP SAL ini sama besarnya dengan jumlah SiLPA pada tahun anggaran berkenaan dalam masing - masing LRA pada tahun berkenaan sebagaimana juga telah diungkapkan dalam CaLK terkait Penjelasan Pos-Pos LRA. Saldo tersebut juga sama dengan jumlah saldo dalam Sisa Lebih/(Kurang) Pembiayaan Anggaran (SiLPA/SiKPA) .

## PENJELASAN ATAS AKUN NERACA

Neraca merupakan laporan keuangan yang menggambarkan posisi keuangan suatu entitas pelaporan mengenai aset, kewajiban, dan ekuitas pada akhir periode.



Neraca menunjukkan aset diperoleh dengan bersumber dari dana yang berasal dari kewajiban dan kekayaan sendiri atau ekuitas. Neraca Pemerintah Kota Mataram untuk per tanggal 31 Desember 2023 secara umum digambarkan sebagai berikut.

*1 Aset*

Saldo Aset per 31 Desember 2023 dan 2022 masing-masing senilai Rp3.874.422.349.610,80 dan Rp3.731.144.395.083,69, naik sebesar 3,84% atau senilai Rp143.277.954.527,11 dengan rincian sebagai berikut.

Uraian	Per 31 Desember 2023	Per 31 Desember 2022	%	Kenaikan/ (Penurunan)
<b>Aset</b>	<b>3.874.422.349.610,80</b>	<b>3.731.144.395.083,69</b>	<b>3,84</b>	<b>143.277.954.527,11</b>
Aset Lancar	278.778.802.782,53	229.195.110.852,93	21,63	49.583.691.929,60
Investasi Jangka Panjang	185.193.091.551,10	179.853.800.259,32	2,97	5.339.291.291,78
Aset Tetap	3.085.990.869.737,45	2.983.948.159.021,08	3,42	102.042.710.716,36
Properti Investasi	13.685.481.323,00	13.629.680.823,00	0,41	55.800.500,00
Aset Lainnya	310.774.104.216,72	324.517.644.127,36	(4,24)	(13.743.539.910,64)

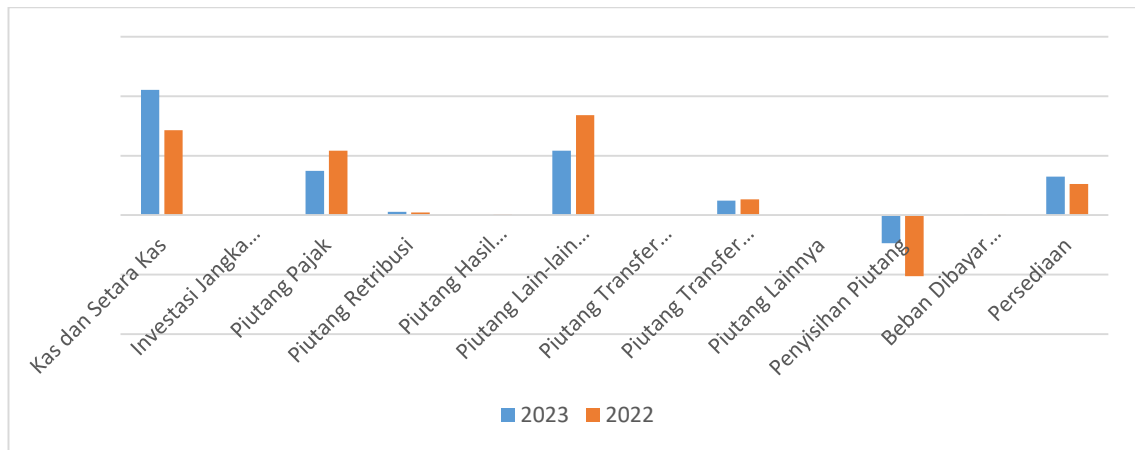
*1.1 Aset Lancar*

Saldo Aset Lancar per 31 Desember 2023 dan 2022 masing-masing senilai Rp278.778.802.782,53 dan Rp229.195.110.852,93, naik sebesar 21,63% dengan rincian sebagai berikut.

Uraian	Per 31 Desember 2023	Per 31 Desember 2022	%	Kenaikan/ (Penurunan)
<b>Aset Lancar</b>	<b>278.778.802.782,53</b>	<b>229.195.110.852,93</b>	<b>21,63</b>	<b>49.583.691.929,60</b>
Kas dan Setara Kas	115.902.099.482,34	105.177.743.813,96	10,20	10.724.355.668,38
Investasi Jangka Pendek	0,00	0,00	0,00	0,00
Piutang Pajak	42.205.053.714,31	37.260.451.862,44	13,27	4.944.601.851,87
Piutang Retribusi	2.324.564.517,00	2.546.607.641,00	(8,72)	(222.043.124,00)
Piutang Hasil Pengelolaan Kekayaan Daerah yang Dipisahkan	5.631.928.516,00	0,00	100,00	5.631.928.516,00
Piutang Lain-lain PAD yang Sah	20.443.700.340,70	44.448.588.003,25	(54,01)	(24.004.887.662,55)

Uraian	Per 31 Desember 2023	Per 31 Desember 2022	%	Kenaikan/ (Penurunan)
Piutang Transfer Pemerintah Pusat	13.912.124.505,00	12.353.894.469,00	12,61	1.558.230.036,00
Piutang Transfer Antar Daerah	13.482.886.163,00	12.061.853.615,00	11,78	1.421.032.548,00
Piutang Lainnya	54.547.029.889,00	0,00	100,00	54.547.029.889,00
Penyisihan Piutang	(17.281.708.403,01)	(21.143.415.156,48)	(18,26)	3.861.706.753,47
Beban Dibayar Dimuka	1.224.092.000,00	3.775.622.000,00	(67,58)	(2.551.530.000,00)
Persediaan	26.387.032.058,19	32.713.764.604,76	(19,34)	(6.326.732.546,57)

Komposisi Aset Lancar Tahun 2023 dan 2022 tersebut seperti pada grafik di bawah ini.



Grafik 5.1 Komposisi Aset Lancar 2023 dan 2022

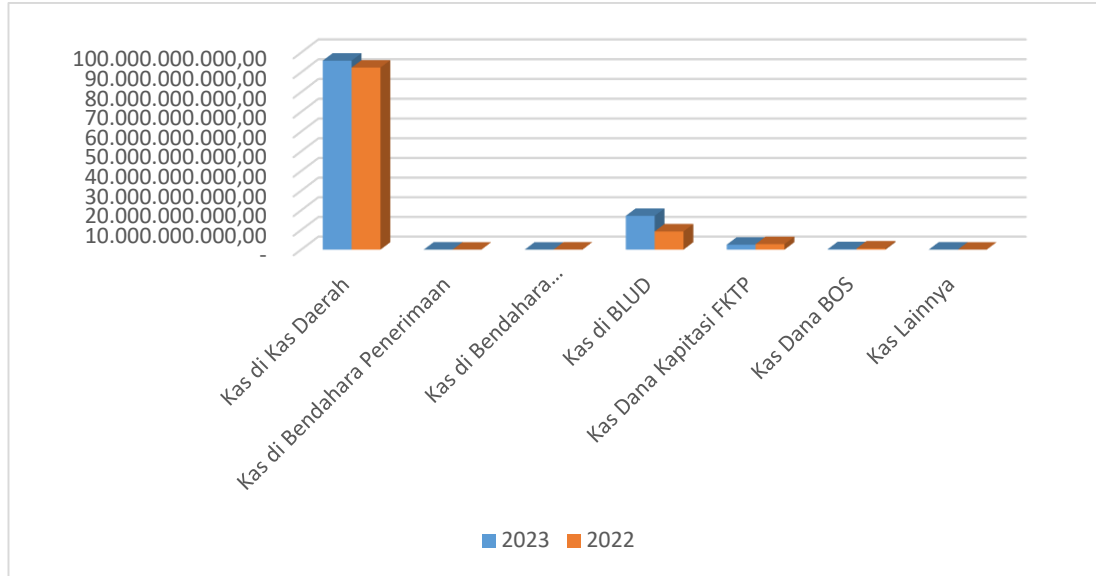
Sumber: BKD Kota Mataram, data diolah

### 1.1.01 Kas dan Setara Kas

Saldo Kas dan Setara Kas per 31 Desember 2023 dan 2022 masing-masing senilai Rp115.902.099.482,34 dan Rp105.177.743.813,96, naik senilai Rp10.724.355.668,38 atau 10,20% dengan rincian sebagai berikut.

Uraian	Per 31 Desember 2023	Per 31 Desember 2022	%	Kenaikan/ (Penurunan)
<b>Kas</b>	<b>115.902.099.482,34</b>	<b>105.177.743.813,96</b>	<b>10,20</b>	<b>10.724.355.668,38</b>
Kas di Kas Daerah	95.910.385.836,68	92.402.688.657,34	3,80	3.507.697.179,34
Kas di Bendahara Penerimaan	22.224.976,00	12.552.907,00	77,05	9.672.069,00
Kas di Bendahara Pengeluaran	242.476,00	71.069.850,00	(99,66)	(70.827.374,00)
Kas di BLUD	17.190.437.990,71	9.267.732.649,93	85,49	7.922.705.340,78
Kas Dana Kapitasi FKTP	2.524.550.355,67	2.825.969.710,67	(10,67)	(301.419.355,00)
Kas Dana BOS	226.206.310,28	597.730.039,02	(62,16)	(371.523.728,74)
Kas Lainnya	28.051.537,00	0,00	0,00	28.051.537,00

Posisi Kas dan Setara Kas Tahun 2023 dan 2022 dapat dilihat pada grafik di bawah ini.



Grafik 5.2 Komposisi Kas dan Setara Kas 2023 dan 2022

Sumber: BKD Kota Mataram, data diolah

1.1.01.01 Kas di Kas Daerah

Saldo Kas di Kas Daerah per 31 Desember 2023 Hasil Rekonsiliasi antara Saldo Buku Besar Kas Daerah menurut Catatan Akuntansi dengan Saldo Rekening Kas Umum Daerah Kota Mataram Nomor 001.21.05063.00-4 pada PT Bank NTB Syariah Cabang Utama senilai Rp95.910.385.836,68. Berdasarkan hasil rekonsiliasi, terdapat selisih pencatatan senilai Rp25.164.144,00, dapat dijelaskan sebagai berikut.

Uraian	2023	2022
Rekening Kas Umum Daerah Kota Mataram Nomor 001.21.05063.00-4 pada PT Bank NTB Syariah Cabang Utama	95.885.221.692,68	92.345.192.407,34
Buku Besar Kas Daerah menurut Catatan Akuntansi	95.910.385.836,68	92.402.688.657,34
<b>Terdapat selisih, sebagai berikut.</b>	<b>25.164.144,00</b>	<b>57.496.250,00</b>
Retur kliring SP2D nomor 23.07/04.0/000794/LS/4.01.0.00.0.00.33.0000/P.05/12/2023. Dana berada di rekening penampungan Bank NTB	25.000.000,00	0,00
Bank NTB salah melakukan pemindahbukuan dari RKUD	144.144,00	0,00
Bank NTB lebih transfer SP2D LS Nomor: 23.07/04.0/000029/LS/2.15.0.00.0.00.23.0000/P.02/4/2022	20.000,00	20.000,00
Bank NTB salah memindahbukuan SP2D Pemprov NTB Nomor: 23.00/04.0/001727/LS/2.11.3.28.0.00.02.0000/P.13/12/2022	0,00	57.476.250,00
<b>Selisih Hasil Rekonsiliasi</b>	<b>25.164.144,00</b>	<b>57.496.250,00</b>

1.1.01.02 Kas di Bendahara Penerimaan

Saldo Kas di Bendahara penerimaan per 31 Desember 2023 dan 2022 senilai Rp22.224.976,00 dan Rp12.552.907,00. Saldo Kas di Bendahara penerimaan senilai Rp11.566.000,00 merupakan pendapatan Retribusi Pasar Grosir dan Pertokoan pada Dinas Perdagangan dan Penerimaan Lain-lain pada DPMPSTP. Penerimaan Dinas Perdagangan senilai Rp11.566.000,00 telah dipindahbukuan dari rekening bendahara penerima ke rekening kas daerah pada akhir tahun 2023. Namun dikarenakan proses tutup tahun oleh bank, dana tersebut baru diterima oleh Rekening Kas Umum Daerah pada tanggal 1 Januari

2024. Kas pada Rekening Bank DPMPTSP senilai Rp10.658.976,00 merupakan Penerimaan Lain-lain pada DPMPTSP tidak dapat dikonfirmasi pengirimnya.

#### 1.1.01.03 Kas di Bendahara Pengeluaran

Saldo Kas di Bendahara Pengeluaran per 31 Desember 2023 dan 2022 senilai Rp242.476,00 dan Rp71.069.850,00. Saldo senilai Rp242.476,00 merupakan sisa dana TU kelurahan Karang Taliwang yang telah disetorkan ke Rekening Kas Umum Daerah Kota Mataram pada tanggal 5 Januari 2024.

#### 1.1.01.04 Kas di BLUD

Kas di Badan Layanan Umum Daerah (BLUD) RSUD Kota Mataram per 31 Desember 2023 dan 2022 masing-masing senilai Rp17.190.437.990,71 dan Rp9.267.732.649,93 Saldo Rekening Bank Kas di BLUD per 31 Desember 2023 dapat dirinci sebagai berikut.

No	Nama Bank	No. Rekening Bank	2023	2022
1	PT BANK NTB Syariah	001.21.06669.00.9	1.175.574.189,00	146.702.772,00
2	MANDIRI 1	161.000.310.37.15	426.967.177,60	269.244.639,59
3	MANDIRI 2	161.003.211.11.19	618.018.161,50	205.325.465,48
4	BSI	456.667.7771	10.243.701.672,12	0,00
5	BNI	96.658.4758	3.074.983.404,00	7.897.261.859,15
6	Bank CIMB NIAGA	86.000.770.0500	676.530.099,49	290.129.423,71
7	BRI	52-01-001014-30-2	974.663.287,00	459.068.490,00
<b>JUMLAH KAS DI BLUD</b>			<b>17.190.437.990,71</b>	<b>9.267.732.649,93</b>

Secara rinci, Kas di BLUD dapat dilihat pada **Lampiran 2**.

#### 1.1.01.05 Kas Dana BOS

Saldo Kas Dana Bos per 31 Desember 2023 dan Tahun 2022 senilai Rp226.206.310,28 dan Rp597.730.039,02 merupakan sisa Dana BOS Satdikdas Negeri di masing-masing sekolah negeri yang diterima langsung oleh masing-masing sekolah sesuai Juklak dan Juknis BOS dianggarkan pada APBD Tahun 2023. Tata cara pelaporannya Kepala Dinas Pendidikan mengirim SP2B (Surat Permohonan Pengesahan Belanja) kepada Kepala BKD selaku SKPKD dan BKD mengesahkan dengan mengeluarkan Surat Pengesahan Belanja (SPB) berdasarkan SP2B dari Dinas Pendidikan dengan rincian sebagai berikut.

NO.	URAIAN	JUMLAH
1	Saldo Awal Kas Dana BOS	597.730.039,02
2	Pemindahbukuan Bunga Bank ke Kas Daerah	(320.683.840,62)
3	Pendapatan Transfer BOS (4+5+6)	51.945.261.251,00
4	BOS Reguler Tahap I	24.911.091.251,00
5	BOS Reguler Tahap II	25.096.670.000,00
6	BOS Kinerja	1.937.500.000,00
7	Pendapatan Lain-lain BOS (8+9)	181.524.078,81





NO.	URAIAN	JUMLAH
8	Pengembalian Non TGR	19.727.600,81
9	Pengembalian TGR (ke Kas BOS)	161.796.478,00
<b>10</b>	<b>Total Pendapatan BOS (3+7)</b>	<b>52.126.785.329,81</b>
<b>11</b>	<b>Total Belanja BOS Reguler (12+13)</b>	<b>50.250.399.133,93</b>
12	Belanja Barang/Jasa BOS	41.402.801.797,93
13	Belanja Modal BOS	8.847.597.336,00
<b>14</b>	<b>Total Belanja BOS Kinerja (15+16)</b>	<b>1.927.226.084,00</b>
15	Belanja Barang/Jasa BOS	1.202.197.584,00
16	Belanja Modal BOS	725.028.500,00
<b>17</b>	<b>Total Belanja BOS (11+14)</b>	<b>52.177.625.217,93</b>
<b>18</b>	<b>Surplus/Defisit BOS (10-17)</b>	<b>(50.839.888,12)</b>
<b>19</b>	<b>Saldo Akhir Kas Dana BOS (1 - 2 + 18)</b>	<b>226.206.310,28</b>

secara rinci, Kas Dana BOS dapat dilihat pada **Lampiran 3**.

#### 1.1.01.06 Kas Dana Kapitasi pada FKTP

Kas Dana Kapitasi pada FKTP Tahun 2023 dan 2022 masing-masing senilai Rp2.524.550.355,67 dan Rp2.825.969.710,67 merupakan sisa dana kapitasi JKN di masing-masing puskesmas. Kas di Bendahara FKTP seluruhnya tersimpan pada Bank yaitu PT Bank NTB Syariah dengan rincian sesuai rekening koran sebagai berikut.

No	Puskesmas	No Rekening	2023	2022
1	PKM Ampenan	001 21.06.945000	162.229.784,47	164.646.646,47
2	PKM Tanjung Karang	001 21.06.946005	40.611.444,00	311.552.683,00
3	PKM Karang Pule	001 21.06.947009	319.024.166,20	578.770.231,20
4	PKM Mataram	001 21.07.243008	363.472.318,00	511.288.417,00
5	PKM Pagesangan	001 21.06.941005	190.737.706,00	173.357.083,00
6	PKM Cakranegara	001 21.07.244002	352.644.573,00	294.971.759,00
7	PKM Karang Taliwang	001 21.06.944007	136.771.077,00	254.799.480,00
8	PKM Selaparang	001 21.06.949007	328.551.206,00	152.793.298,00
9	PKM Dasan Agung	001 21.06.942009	140.802.583,00	58.405.367,00
10	PKM Pejeruk	001 21.06.948003	165.203.945,00	46.664.869,00
11	PKM Babakan	001 21.06.940000	324.501.553,00	278.719.877,00
<b>JUMLAH</b>			<b>2.524.550.355,67</b>	<b>2.825.969.710,67</b>

Pedoman pelaksanaan dana JKN diatur dalam Peraturan Menteri Kesehatan Nomor 7 Tahun 2021 tentang Pelayanan Kesehatan pada Jaminan Kesehatan Nasional. Pengelolaan dana JKN dalam APBD mengacu pada Peraturan Menteri Dalam Negeri Nomor 28 Tahun 2021 tentang Pencatatan Pengesahan Dana Kapitasi Jaminan Kesehatan Nasional Pada Fasilitas Kesehatan Tingkat Pertama Milik Pemerintah Daerah. Atas dasar SP2B (Surat Pengesahan Pendapatan dan Belanja), Bidang Akuntansi dan Pelaporan mencatat realisasi pendapatan dan belanja Dana JKN masing-masing puskesmas per bulan. Selain itu, dalam Pasal 25 disebutkan bahwa dalam hal apabila terdapat saldo sisa penggunaan dana kapitasi

JKN, maka FKTP menerima Dana Kapitasi JKN bulan berkenan dikurangi dengan SiLPA atau saldo sisa Pengelolaan Dana Kapitasi JKN. Secara rinci, Kas Dana Kapitasi di FKTP dapat dilihat pada **Lampiran 4**.

#### 1.1.01.07 Kas Lainnya

Kas Lainnya Tahun 2023 dan 2022 masing-masing senilai Rp28.051.537,00 dan Rp0,00 merupakan Utang Pajak yang bersumber dari belanja BOS dengan rincian sebagai berikut.

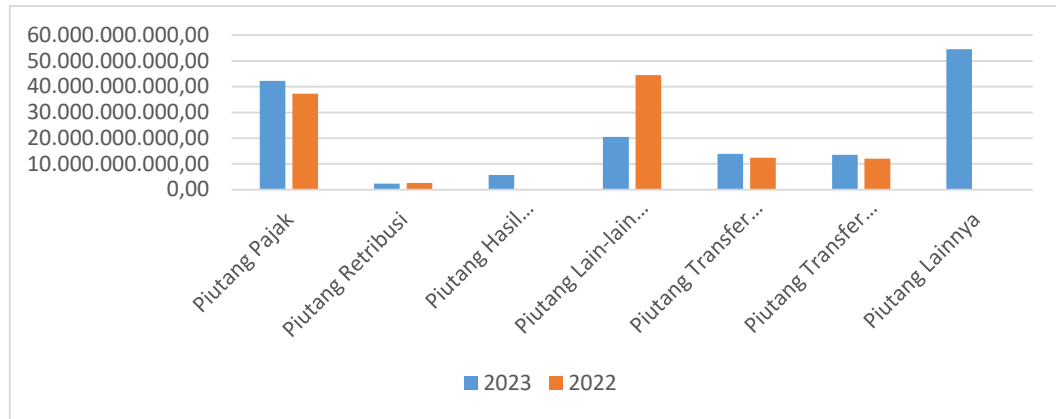
1. Utang PPh 21	Rp5.222.445,00
2. Utang PPh 23	Rp6.585.445,00
3. Utang PPN Pusat	Rp16.243.647,00
<b>Jumlah</b>	<b>Rp28.051.537,00</b>

#### 1.1.00 Piutang

Piutang per 31 Desember 2023 dan 2022 masing-masing senilai Rp153.007.544.781,56 dan Rp108.671.395.590,69 dengan rincian sebagai berikut.

Uraian	Per 31 Desember 2023	Per 31 Desember 2022	%	Kenaikan/ (Penurunan)
<b>Piutang</b>	<b>152.547.131.781,56</b>	<b>108.671.395.590,69</b>	<b>40,80</b>	<b>43.875.736.190,87</b>
Piutang Pajak	42.205.053.714,31	37.260.451.862,44	13,27	4.944.601.851,87
Piutang Retribusi	2.324.564.517,00	2.546.607.641,00	(8,72)	(222.043.124,00)
Piutang Hasil Pengelolaan Kekayaan Daerah yang Dipisahkan	5.631.928.516,00	0,00	100,00	5.631.928.516,00
Piutang Lain-lain PAD yang Sah	20.443.544.477,25	44.448.588.003,25	(54,01)	(24.005.043.526,00)
Piutang Transfer Pemerintah Pusat	13.912.124.505,00	12.353.894.469,00	12,61	1.558.230.036,00
Piutang Transfer Antar Daerah	13.482.886.163,00	12.061.853.615,00	11,78	1.421.032.548,00
Piutang Lainnya	54.547.029.889,00	0,00	100,00	54.547.029.889,00

Ditinjau dari komposisi saldo Piutang per 31 Desember 2023 dan 2022, Piutang Lainnya bertambah paling signifikan. Komposisi Piutang ditunjukkan pada grafik berikut.



Grafik 5.3 Komposisi Piutang 2023 dan 2022

Sumber: BKD Kota Mataram, data diolah

Terhadap penjelasan piutang dapat dilihat pada **Lampiran 5**.

### 1.1.03 Piutang Pajak

Saldo Piutang Pajak per 31 Desember 2023 dan 2022 senilai Rp42.205.053.714,31 dan Rp37.260.451.862,44 yang disajikan di Neraca sudah disajikan dengan nilai bersih yang dapat direalisasikan (*Net Realizable Value*) artinya sudah dikurangi dengan penghapusan Piutang kadaluarsa dan penyisihan Piutang berdasarkan umur Piutang dengan rincian sebagai berikut.

Uraian	Per 31 Desember 2023	Per 31 Desember 2022	%	Kenaikan/ (Penurunan)
<b>Piutang Pajak</b>	<b>42.205.053.714,31</b>	<b>37.260.451.862,44</b>	<b>13,27</b>	<b>4.944.601.851,87</b>
Piutang Pajak Hotel	3.087.159.868,09	3.316.652.173,09	(6,92)	(229.492.305,00)
Piutang Pajak Restoran	3.039.783.902,76	3.503.533.316,00	(13,24)	(463.749.413,24)
Piutang Pajak Hiburan	197.201.375,00	0,00	0,00	197.201.375,00
Piutang Pajak Reklame	265.739.654,00	780.385.437,00	(65,95)	(514.645.783,00)
Piutang Pajak Parkir	491.772.486,00	492.314.086,00	(0,11)	(541.600,00)
Piutang Pajak Air Tanah	956.551.248,46	973.516.221,35	(1,74)	(16.964.972,89)
Piutang Pajak PBB-P2	34.166.845.180,00	28.194.050.629,00	21,18	5.972.794.551,00

### 1.1.03.06 Piutang Pajak Hotel

Piutang Pajak Hotel disajikan NRV yaitu dari Piutang senilai Rp3.087.159.868,09 setelah dilakukan penyisihan senilai Rp500.926.973,59, maka piutang NRV menjadi senilai Rp2.586.232.894,50. Mutasinya dapat dilihat pada tabel di bawah ini.

Uraian	Piutang Pajak Hotel
<b>Saldo Audited 31 Desember 2022</b>	<b>3.316.652.173,09</b>
Penambahan ketetapan 2023	2.664.089.117,00
Realisasi pembayaran atas piutang tahun lalu	(2.649.400.778,00)
Realisasi pembayaran atas piutang tahun berjalan 2023	(244.180.644,00)
<b>Saldo 31 Desember 2023</b>	<b>3.087.159.868,09</b>
Penyisihan piutang	(500.926.973,59)
<b>Saldo NRV 31 Desember 2023</b>	<b>2.586.232.894,50</b>

#### 1.1.03.07 Piutang Pajak Restoran

Piutang Pajak Restaurant disajikan NRV yaitu dari Piutang senilai Rp3.039.783.902,76 setelah dilakukan penyisihan senilai Rp1.012.074.831,32, maka piutang NRV menjadi senilai Rp2.027.709.071,44. Mutasinya dapat dilihat pada tabel di bawah ini.

Uraian	Piutang Pajak Restoran
<b>Saldo Audited 31 Desember 2022</b>	<b>3.503.533.316,00</b>
Koreksi pembayaran piutang 2022 yang belum tercatat	(40.000.000,00)
Koreksi salah catat pembayaran masa 2022 yang tercatat sebagai pengurangan piutang 2022	64.242.616,00
<b>Saldo Setelah Koreksi</b>	<b>3.527.775.932,00</b>
Penambahan ketetapan 2023	574.293.258,00
Realisasi pembayaran atas piutang tahun lalu	(730.042.788,24)
Realisasi pembayaran atas piutang tahun berjalan 2023	(208.939.547,00)
Penghapusan Piutang Kedaluwarsa	(123.302.952,00)
<b>Saldo 31 Desember 2023</b>	<b>3.039.783.902,76</b>
Penyisihan piutang	(1.012.074.831,32)
<b>Saldo NRV 31 Desember 2023</b>	<b>2.027.709.071,44</b>

#### 1.1.03.08 Piutang Pajak Hiburan

Piutang Pajak Hiburan senilai Rp197.201.375,00 merupakan ketetapan tahun 2023 yang belum terbayarkan sampai dengan 31 desember 2023. Mutasinya dapat dilihat pada tabel di bawah ini.

Uraian	Piutang Pajak Hiburan
<b>Saldo Audited 31 Desember 2022</b>	<b>0,00</b>
Penambahan ketetapan 2023	224.220.365,00
Realisasi pembayaran atas piutang tahun lalu	0,00
Realisasi pembayaran atas piutang tahun berjalan 2023	(27.018.990,00)
<b>Saldo 31 Desember 2023</b>	<b>197.201.375,00</b>
Penyisihan piutang	0,00
<b>Saldo NRV 31 Desember 2023</b>	<b>197.201.375,00</b>

#### 1.1.03.09 Piutang Pajak Reklame

Piutang Pajak Reklame disajikan NRV yaitu dari Piutang senilai Rp265.739.654,00 setelah dilakukan penyisihan piutang tak tertagih senilai Rp81.934.364,35, maka piutang NRV menjadi senilai Rp183.805.289,65. Mutasinya dapat dilihat pada tabel di bawah ini.

Uraian	Piutang Pajak Reklame
<b>Saldo Audited 31 Desember 2022</b>	<b>780.385.437,00</b>
Penambahan ketetapan 2023	1.878.596.010,00
Realisasi pembayaran atas piutang tahun lalu	(454.641.217,00)
Realisasi pembayaran atas piutang tahun berjalan 2023	(1.845.560.320,00)
Penghapusan dan pembetulan SKPD	(82.892.418,00)
Penghapusan Piutang Kedaluwarsa	(10.147.838,00)
<b>Saldo 31 Desember 2023</b>	<b>265.739.654,00</b>
Penyisihan piutang	(81.934.364,35)
<b>Saldo NRV 31 Desember 2023</b>	<b>183.805.289,65</b>

#### 1.1.03.11 Piutang Pajak Parkir

Piutang Pajak Parkir disajikan NRV yaitu dari Piutang senilai Rp491.772.486,00 setelah dilakukan penyisihan piutang tak tertagih senilai Rp462.074.233,50, maka piutang NRV menjadi senilai Rp29.698.252,50. Mutasinya dapat dilihat pada tabel di bawah ini.

Uraian	Piutang Pajak Parkir
<b>Saldo Audited 31 Desember 2022</b>	<b>492.314.086,00</b>
Penghapusan Piutang Kedaluwarsa	(541.600,00)
<b>Saldo 31 Desember 2023</b>	<b>491.772.486,00</b>
Penyisihan piutang	(462.074.233,50)
<b>Saldo NRV 31 Desember 2023</b>	<b>29.698.252,50</b>

#### 1.1.03.12 Piutang Pajak Air Tanah

Piutang Pajak Air Bawah Tanah disajikan NRV yaitu dari Piutang senilai Rp956.551.248,46 dilakukan penyisihan piutang tak tertagih senilai Rp352.421.106,61, sehingga piutang NRV menjadi senilai Rp604.227.341,85. Mutasinya dapat dilihat pada tabel di bawah ini.

Uraian	Piutang Pajak Air Tanah
<b>Saldo Audited 31 Desember 2022</b>	<b>973.516.221,35</b>
Penambahan ketetapan 2023	2.401.779.286,00
Realisasi pembayaran atas piutang tahun lalu	(236.544.056,00)
Realisasi pembayaran atas piutang tahun berjalan 2023	(2.158.099.970,00)
Koreksi Lebih Bayar	7.230.674,80
Penghapusan Piutang Kedaluwarsa	(31.330.907,69)
<b>Saldo 31 Desember 2023</b>	<b>956.551.248,46</b>
Penyisihan piutang	(352.421.106,61)
<b>Saldo NRV 31 Desember 2023</b>	<b>604.130.141,85</b>

#### 1.1.03.15 Piutang PBB-P2

Piutang Pajak PBB-P2 disajikan NRV yaitu dari Piutang senilai Rp34.166.845.180,00 setelah dilakukan penyisihan piutang senilai Rp9.837.908.427,45, maka piutang NRV menjadi senilai Rp24.328.936.752,55. Mutasinya dapat dilihat pada tabel di bawah ini.

Uraian	Piutang PBB
<b>Saldo Audited 31 Desember 2022</b>	<b>28.194.050.629,00</b>
Penambahan ketetapan 2023	34.403.620.705,00
Realisasi pembayaran atas piutang tahun lalu	(3.721.103.324,00)
Realisasi pembayaran atas piutang tahun berjalan 2023	(23.368.533.551,00)
Program pengurangan	(209.017.767,00)
Penghapusan Piutang Kedaluwarsa	(1.132.171.512,00)
<b>Saldo 31 Desember 2023</b>	<b>34.166.845.180,00</b>
Penyisihan piutang	(9.837.908.427,45)
<b>Saldo NRV 31 Desember 2023</b>	<b>24.328.936.752,55</b>

#### 1.1.04 Piutang Retribusi

Piutang Retribusi per 31 Desember 2023 dan 2022 masing-masing senilai Rp2.324.564.517,00 dan Rp2.546.607.641,00. Piutang Retribusi Tahun 2022 disajikan sesuai dengan Standar Akuntansi Pemerintahan mengacu pada NRV dengan rincian sebagai berikut.

Uraian	Per 31 Desember 2023	Per 31 Desember 2022	%	Kenaikan/ (Penurunan)
<b>Piutang Retribusi</b>	<b>2.324.564.517,00</b>	<b>2.546.607.641,00</b>	<b>(8,72)</b>	<b>(222.043.124,00)</b>
Piutang Retribusi Jasa Umum	425.693.060,00	500.613.922,00	(14,97)	(74.920.862,00)
Piutang Retribusi Jasa Usaha	1.729.345.100,00	1.938.094.100,00	(10,77)	(208.749.000,00)
Piutang Retribusi Perizinan Tertentu	169.526.357,00	107.899.619,00	57,11	61.626.738,00

##### 1.1.04.01 Piutang Retribusi Jasa Umum

Piutang Retribusi Jasa Umum per 31 Desember 2023 dan 2022 masing-masing senilai Rp425.693.060,00 dan Rp500.613.922,00, turun senilai Rp74.920.862,00 atau 14,97% dengan rincian sebagai berikut.

Uraian	Per 31 Desember 2023	Per 31 Desember 2022	%	Kenaikan/ (Penurunan)
<b>Piutang Retribusi Jasa Umum</b>	<b>425.693.060,00</b>	<b>500.613.922,00</b>	<b>(14,97)</b>	<b>(74.920.862,00)</b>
Piutang Retribusi Pelayanan Kebersihan	361.375.000,00	367.930.000,00	(1,78)	(6.555.000,00)
Piutang Retribusi Pelayanan Parkir Tepi Jalan Umum	64.318.060,00	60.489.922,00	6,33	3.828.138,00
Piutang Retribusi Pengendalian Menara Telekomunikasi	0,00	72.194.000,00	(100,00)	(72.194.000,00)

##### 1.1.04.01.02 Piutang Retribusi Pelayanan Kebersihan

Piutang Retribusi Pelayanan Kebersihan per 31 Desember 2023 dan 2022 masing-masing senilai Rp361.375.000,00 dan Rp367.930.000,00 turun senilai Rp6.555.000,00 atau 1,78%. Piutang Retribusi Pelayanan Kebersihan merupakan retribusi kebersihan bulan Desember yang dipungut oleh PDAM Kota Mataram dan sudah disetorkan seluruhnya ke Kas umum Daerah pada tanggal 8 Januari 2023.

##### 1.1.04.01.04 Piutang Retribusi Pelayanan Parkir Tepi Jalan Umum

Piutang Retribusi Pelayanan Parkir Tepi Jalan Umum per 31 Desember 2023 dan 2022 masing-masing senilai Rp64.318.060,00 dan Rp60.489.922,00, turun senilai Rp3.828.138,00 atau 6,33%. Piutang tersebut merupakan retribusi yang masih berada di rekening *virtual account* Bank NTB periode 29 Desember sampai dengan 31 Desember 2023.

##### 1.1.04.01.13 Piutang Retribusi Pengendalian Menara Telekomunikasi

Piutang Menara Telekomunikasi yang dikelola oleh Dinas Kominfo Kota Mataram yang ditetapkan melalui SKRD, pada 31 Desember 2023 bersaldo Rp0,00 setelah dilakukan penghapusan piutang kedaluwarsa dengan penjelasan sebagai berikut.

Uraian	Piutang Retribusi Menara
<b>Saldo Audited 31 Desember 2022</b>	<b>72.194.000,00</b>
Penambahan ketetapan 2023	1.100.750.000,00
Realisasi pembayaran atas piutang tahun lalu	(55.250.000,00)
Realisasi pembayaran atas piutang tahun berjalan	(1.100.750.000,00)
Penghapusan Piutang	(16.944.000,00)
<b>Saldo 31 Desember 2023</b>	<b>0,00</b>
Penyisihan piutang	0,00
<b>Saldo NRV 31 Desember 2023</b>	<b>0,00</b>

#### 1.1.04.02 Piutang Retribusi Jasa Usaha

Piutang Retribusi Jasa Umum per 31 Desember 2023 dan 2022 merupakan Piutang Retribusi Pasar Grosir/Pertokoan masing-masing senilai Rp1.729.345.100,00 dan Rp1.938.094.100,00, turun senilai Rp208.749.000,00 atau 10,77%. Piutang Retribusi Pasar Grosir/Pertokoan dikelola oleh Dinas Perdagangan melalui SKRD, serta pada Dinas Perindustrian, Koperasi, Usaha Kecil dan Menengah yang merupakan Kontrak Gedung MCC yang belum dilunasi senilai Rp14.647.500,00.

Piutang Pasar Grosir yang dikelola oleh Dinas Perdagangan sudah menggunakan NRV di Neraca yaitu dari Piutang senilai Rp1.714.697.600,00 disisihkan senilai Rp267.511.900,00 sesuai umur Piutang sehingga nilai NRV menjadi Rp1.447.185.700,00. Mutasinya dapat dilihat pada tabel di bawah ini.

Uraian	Piutang Retribusi PGP
<b>Saldo Audited 31 Desember 2022</b>	<b>1.926.635.600,00</b>
Penambahan ketetapan 2023	1.105.141.200,00
Realisasi pembayaran atas piutang tahun lalu	(350.862.000,00)
Realisasi pembayaran atas piutang tahun berjalan	(720.564.200,00)
Penghapusan Piutang	(245.653.000,00)
<b>Saldo 31 Desember 2023</b>	<b>1.714.697.600,00</b>
Penyisihan piutang	(267.511.900,00)
<b>Saldo NRV 31 Desember 2023</b>	<b>1.447.185.700,00</b>

#### 1.1.04.03 Piutang Retribusi Perizinan Tertentu

Piutang Retribusi Perizinan Tertentu per 31 Desember 2023 dan 2022 masing-masing senilai Rp169.526.357,00 dan Rp107.899.619,00, turun senilai Rp61.626.738,00 atau 57,11% dengan rincian sebagai berikut.

Uraian	Per 31 Desember 2023	Per 31 Desember 2022	%	Kenaikan/ (Penurunan)
<b>Piutang Retribusi Perizinan Tertentu</b>	<b>169.526.357,00</b>	<b>107.899.619,00</b>	<b>57,11</b>	<b>61.626.738,00</b>
Piutang Retribusi IMB	1.208.167,00	74.261.806,00	(98,37)	(73.053.639,00)
Piutang Retribusi PIMB	0,00	1.037.813,00	(100,00)	(1.037.813,00)
Piutang Retribusi Izin Gangguan (HO)	0,00	30.950.000,00	(100,00)	(30.950.000,00)
Piutang Retribusi Izin Trayek	0,00	1.650.000,00	(100,00)	(1.650.000,00)
Piutang Retribusi Persetujuan Bangunan Gedung	168.318.190,00	0,00	100,00	168.318.190,00

**1.1.04.03.01 Piutang Retribusi IMB**

Piutang Retribusi Izin Mendirikan Bangunan (IMB) yang dikelola oleh Dinas Penanaman Modal dan Pelayanan Terpadu Satu Pintu terbagi menjadi dua, yaitu IMB dan PIMB. Piutang sudah disajikan secara NRV yaitu dari Piutang senilai Rp1.208.167,00 setelah dilakukan penyisihan senilai Rp120.816,70 sehingga Piutang NRV menjadi senilai Rp1.087.350,30,00. Mutasinya dapat dilihat pada tabel di bawah ini.

Uraian	Piutang Retribusi IMB
<b>Saldo Audited 31 Desember 2022</b>	<b>74.261.806,00</b>
Koreksi Tambah atas Piutang Tahun Lalu karena Salah Catat	45.482.988,00
<b>Saldo Setelah Koreksi</b>	<b>119.744.794,00</b>
Penambahan ketetapan 2023	0,00
Realisasi pembayaran atas piutang tahun lalu	(53.719.624,00)
Penghapusan Piutang	(64.817.003,00)
<b>Saldo 31 Desember 2023</b>	<b>1.208.167,00</b>
Penyisihan piutang	(120.816,70)
<b>Saldo NRV 31 Desember 2023</b>	<b>1.087.350,30</b>

Piutang Retribusi Pemutihan Izin Mendirikan Bangunan (PIMB) yang dikelola oleh Dinas Penanaman Modal dan Pelayanan Terpadu Satu Pintu senilai Rp0,00 setelah dilakukan penghapusan piutang kedaluwarsa. Mutasinya dapat dilihat pada tabel di bawah ini.

Uraian	Piutang Retribusi PIMB
<b>Saldo Audited 31 Desember 2022</b>	<b>1.037.813,00</b>
Koreksi Tambah atas Piutang Tahun Lalu karena Salah Catat	6.616.343,00
<b>Saldo Seharusnya</b>	<b>7.654.156,00</b>
Penambahan ketetapan 2023	0,00
Realisasi pembayaran atas piutang tahun berjalan	0,00
Realisasi pembayaran atas piutang tahun lalu	0,00
Penghapusan Piutang	(7.654.156,00)
<b>Saldo 31 Desember 2023</b>	<b>0,00</b>
Penyisihan piutang	0,00
<b>Saldo NRV 31 Desember 2023</b>	<b>0,00</b>

**1.1.04.03.02 Piutang Izin Gangguan (HO)**

Piutang Izin Gangguan (HO) pada Tahun 2023 senilai Rp0,00 setelah dilakukan penghapusan piutang kedaluwarsa. Mutasinya dapat dilihat pada tabel di bawah ini.

Uraian	Piutang Retribusi HO
<b>Saldo 31 Desember 2022</b>	<b>30.950.000,00</b>
Penambahan ketetapan 2023	0,00
Realisasi pembayaran atas piutang tahun lalu	0,00
Realisasi pembayaran atas piutang tahun berjalan 2023	0,00
Penghapusan Piutang	(30.950.000,00)
<b>Saldo 31 Desember 2023</b>	<b>0,00</b>
Penyisihan piutang	(0,00)
<b>Saldo NRV 31 Desember 2023</b>	<b>0,00</b>



#### 1.1.04.03.05 Piutang Retribusi Izin Trayek

Piutang Retribusi Izin Trayek yang dikelola oleh Dinas Perhubungan Kota Mataram pada Tahun 2019 senilai Rp0,00 setelah dilakukan penghapusan piutang kedaluwarsa. Mutasinya dapat dilihat pada tabel di bawah ini.

Uraian	Piutang Retribusi Izin Trayek
<b>Saldo 31 Desember 2022</b>	<b>1.650.000,00</b>
Penambahan ketetapan 2023	0,00
Realisasi pembayaran atas piutang tahun lalu	0,00
Realisasi pembayaran atas piutang tahun berjalan 2023	0,00
Penghapusan piutang	(1.650.000,00)
<b>Saldo 31 Desember 2023</b>	<b>0,00</b>
Penyisihan piutang	(0,00)
<b>Saldo NRV 31 Desember 2023</b>	<b>0,00</b>

#### 1.1.04.03.07 Piutang Retribusi Persetujuan Bangunan Gedung

Piutang Retribusi Persetujuan Bangunan Gedung (PBG) yang dikelola oleh Dinas Penanaman Modal dan Pelayanan Terpadu Satu Pintu senilai Rp168.318.190,00 dan belum dilakukan penyisihan piutang karena umur piutang masih di bawah 1 tahun. Mutasinya dapat dilihat pada tabel di bawah ini.

Uraian	Piutang Retribusi PBG
<b>Saldo Audited 31 Desember 2022</b>	<b>0,00</b>
Penambahan ketetapan 2023	3.457.663.571,00
Realisasi pembayaran atas piutang tahun berjalan	(3.289.345.381,00)
<b>Saldo 31 Desember 2023</b>	<b>168.318.190,00</b>
Penyisihan piutang	(0,00)
<b>Saldo NRV 31 Desember 2023</b>	<b>168.318.190,00</b>

#### 1.1.05 Piutang Hasil Pengelolaan Kekayaan Daerah yang Dipisahkan

Piutang Hasil Pengelolaan Kekayaan Daerah yang dipisahkan merupakan Deviden Perusahaan BUMD Tahun Buku 2023 yang akan dibayarkan pada Tahun 2024 dengan total senilai Rp5.631.928.516,00 dapat dirinci sebagai berikut.

Sumber	Nominal
PT. Bank NTB Syariah	5.103.806.038,00
PT. Jamkrida NTB Bersaing	48.321.978,00
PT. BPR NTB	479.800.500,00
<b>TOTAL</b>	<b>5.631.928.516,00</b>

#### 1.1.06 Piutang Lain-lain PAD yang Sah

Piutang Lain-lain PAD yang Sah per 31 Desember 2023 dan per 31 Desember 2022 masing-masing senilai Rp20.443.700.340,70 dan Rp44.448.588.003,25 dengan rincian sebagai berikut.

Uraian	Per 31 Desember 2023	Per 31 Desember 2022	%	Kenaikan/ (Penurunan)
<b>Piutang Lain-lain PAD yang Sah</b>	<b>20.443.700.340,70</b>	<b>44.448.588.003,25</b>	<b>(54,01)</b>	<b>(24.004.887.662,55)</b>
Piutang Jasa Giro	155.863,45	0,00	100,00	155.863,45
Piutang Pendapatan BLUD	20.442.620.113,25	44.447.663.639,25	(54,01)	(24.005.043.526,00)
Piutang Denda Pajak	924.364,00	924.364,00	0,00	0,00

#### 1.1.06.05 Piutang Jasa Giro

Piutang Jasa Giro senilai Rp155.863,45 merupakan Jasa Giro Pada Rekening Kas di Bendahara Penerimaan Dinas Tenaga Kerja yang belum dipindahbukukan sampai dengan tanggal 31 Desember 2023.

#### 1.1.06.12 Piutang Denda Pajak

Piutang denda pajak Hotel Tahun 2023 dan 2022 masing-masing senilai Rp924.364,00, dapat dirincikan sebagai berikut.

No	Uraian	Piutang Denda Pajak Hotel
1	Saldo 31 Desember 2022	924.364,00
2	Penambahan ketetapan 2023	0,00
3	Realisasi pembayaran atas piutang tahun lalu	(0,00)
4	Realisasi pembayaran atas piutang tahun berjalan 2023	0,00
5	Saldo 31 Desember 2023	924.364,00
6	Penyisihan piutang	0,00
7	Saldo NRV 31 Desember 2023	924.364,00

#### 1.1.06.16 Piutang Pendapatan BLUD

Piutang Pendapatan BLUD pada Tahun 2023 dan 2022 masing-masing senilai Rp20.442.620.113,25 dan Rp44.447.663.639,25. Rincian saldo Piutang Lain-lain PAD yang sah pada RSUD Selaku BLUD dengan rincian pada tabel berikut.

NO	URAIAN	2023	2022
1	Pasien BPJS	14.736.090,00	30.861.983.253,00
2	Pasien Umum	4.711.178.947,25	4.559.573.167,25
3	PT. Nusra Solusindo	4.000.000,00	4.000.000,00
4	PT. Mitra Langgeng Sejati	53.593.200,00	31.000.000,00
5	Rangga Taxi	25.000.000,00	25.000.000,00
6	RS. Siloam	15.950.000,00	588.500,00
7	RSI. Siti Hajar	245.965.200,00	0,00
8	RS. Prof. Mulyanto	20.545.204,00	0,00
9	RSUD. Patuh Patju	109.055.100,00	0,00
10	RS. Tresna	10.050.000,00	0,00
11	RSUP	44.980.000,00	0,00
12	RSUD Selong	54.200.000,00	0,00
12	Covid (Kemenkes)	11.906.943.614,00	2.134.202.300,00
13	RSUD Narmada	87.117.500,00	12.239.000,00
14	RSUD Lombok Utara	75.262.000,00	23.400.000,00
15	Dikes Lombok Barat	1.384.768.507	315.661.106,00
16	Dikes Kota	1.679.274.751	6.448.527.113,00
17	RSUD Asyifa	0,00	1.989.200,00
18	Sewa Apotik	0,00	12.500.000,00
19	Lain-lain	0,00	17.000.000,00
<b>Jumlah</b>		<b>20.442.620.113,25</b>	<b>44.447.663.639,25</b>

#### 1.1.07 Piutang Transfer Pemerintah Pusat

Piutang Transfer Pemerintah Pusat per 31 Desember 2023 dan per 31 Desember 2022 masing-masing senilai Rp13.912.124.505,00 dan Rp12.353.894.469,00 dan dengan rincian sebagai berikut.

Uraian	Per 31 Desember 2023	Per 31 Desember 2022	%	Kenaikan/ (Penurunan)
<b>Piutang Transfer Pemerintah Pusat</b>	<b>13.912.124.505,00</b>	<b>12.353.894.469,00</b>	<b>12,61</b>	<b>1.558.230.036,00</b>
Piutang DBH PBB	459.245.764,00	459.245.764,00	0,00	0,00
Piutang DBH CHT	13.452.878.741,00	8.327.786.741,00	61,54	5.125.092.000,00
Piutang DBH SDA Mineral dan Batubara - <i>Royalty</i>	0,00	3.566.861.964,00	(100,00)	(3.566.861.964,00)

Piutang atas Kurang bayar DBH SDA Mineral dan Batubara – *Royalty* disalurkan melalui mekanisme *Treasury Deposit Facility* atau TDF pada Bulan Desember 2023, sehingga atas transaksi tersebut dilakukan reklasifikasi dari akun Piutang ke Aset Lainnya sesuai amanat dari Surat Direktur Jenderal Bina Keuangan Daerah Kementerian Dalam Negeri Nomor 900.1.14.1/7841/Keuda.

#### 1.1.08 Piutang Transfer Antar Daerah

Piutang Transfer Antar Daerah merupakan saldo Piutang Pendapatan Dana Bagi Hasil Pajak Provinsi NTB sesuai dengan Keputusan Gubernur Nusa Tenggara Barat senilai Rp13.482.886.163,00 dengan rincian sebagai berikut.

Uraian	Per 31 Desember 2023	Per 31 Desember 2022	%	Kenaikan/ (Penurunan)
<b>Piutang Transfer Antar Daerah</b>	<b>13.482.886.163,00</b>	<b>12.061.853.615,00</b>	<b>11,78</b>	<b>1.421.032.548,00</b>
Bagi Hasil dari Pajak Kendaraan Bermotor	6.016.628.599,00	5.831.938.638,00	3,17	184.689.961,00
Bagi Hasil dari Bea Balik Nama Kendaraan Bermotor	4.526.247.030,00	3.580.457.580,00	26,42	945.789.450,00
Bagi Hasil dari Pajak Bahan Bakar Kendaraan Bermotor	2.936.465.083,00	2.644.954.733,00	11,02	291.510.350,00
Bagi Hasil dari Pajak Pengambilan dan Pemanfaatan Air Permukaan	3.545.451,00	4.502.664,00	(21,26)	(957.213,00)

#### 1.1.09 Piutang Lainnya

Piutang Lainnya merupakan saldo piutang bagian lancar Tuntutan Ganti Kerugian Daerah serta piutang bagi hasil pertambangan PT. Amman Mineral Nusa Tenggara dengan rincian sebagai berikut.

Uraian	Per 31 Desember 2023	Per 31 Desember 2022	%	Kenaikan/ (Penurunan)
<b>Piutang Lainnya</b>	<b>54.547.029.889,00</b>	<b>0,00</b>	<b>100,00</b>	<b>54.547.029.889,00</b>
Bagian Lancar Tuntutan Ganti Kerugian Daerah	471.145.000,00	0,00	100,00	471.145.000,00
Piutang Bagi Hasil Pemegang IUPK atas Pertambangan Mineral Logam dan Batu Bara kepada Pemerintah Kabupaten/Kota Lainnya dalam Provinsi	54.075.884.889,00	0,00	100,00	54.075.884.889,00

1.1.10 Penyisihan Piutang

Saldo Penyisihan Piutang Tahun 2023 dan 2022 masing-masing senilai (Rp17.281.708.403,01) dan (Rp21.143.415.156,48) dengan rincian sebagai berikut.

Uraian	Per 31 Desember 2023	Per 31 Desember 2022	%	Kenaikan/ (Penurunan)
<b>Penyisihan Piutang</b>	<b>(17.281.708.403,01)</b>	<b>(21.143.415.156,48)</b>	<b>(18,26)</b>	<b>3.861.706.753,47</b>
Penyisihan Piutang Pajak Daerah	(12.247.339.936,82)	(9.222.197.018,67)	32,80	(3.025.142.918,15)
Penyisihan Piutang Retribusi	(760.941.116,70)	(809.302.228,00)	(5,98)	48.361.111,30
Penyisihan Piutang Lainnya	(4.273.427.349,49)	(11.111.915.909,81)	(61,54)	6.838.488.560,32

1.1.10.01.01 Penyisihan Piutang Pajak

Piutang Pajak senilai Rp42.163.999.391,31 setelah dikurangi dengan Penyisihan Piutang Tak Tertagih per 31 Desember 2023 senilai Rp12.247.339.963,82 mempunyai nilai bersih yang dapat direalisasikan (NRV) senilai Rp29.916.659.454,49. Rincian Penyisihan Piutang Pajak per 31 Desember 2023 adalah sebagai berikut.

Uraian	Piutang	Penyisihan	Net Realizable Value
<b>Penyisihan Piutang Pajak</b>	<b>42.205.053.714,31</b>	<b>(12.247.339.936,82)</b>	<b>29.957.713.777,49</b>
Piutang Pajak Hotel	3.087.159.868,09	(500.926.973,59)	2.586.232.894,50
Piutang Pajak Restoran	3.039.783.902,76	(1.012.074.831,32)	2.027.709.071,44
Piutang Pajak Hiburan	197.201.375,00	0,00	197.201.375,00
Piutang Pajak Reklame	265.739.654,00	(81.934.364,35)	183.805.289,65
Piutang Pajak Parkir	491.772.486,00	(462.074.233,50)	29.698.252,50
Piutang Pajak Air Tanah	956.551.248,46	(352.421.106,61)	604.130.141,85
Piutang Pajak PBB-P2	34.166.845.180,00	(9.837.908.427,45)	24.328.936.752,55

1.1.10.01.02 Penyisihan Piutang Retribusi

Penyisihan Piutang Retribusi Tahun 2023 di Neraca sudah menggunakan NRV yaitu dari Piutang Retribusi senilai Rp2.316.910.361,00 setelah dilakukan penyisihan atas Piutang Tak Tertagih senilai Rp760.941.116,70 maka jumlah Piutang Retribusi NRV menjadi senilai Rp1.555.969.244,30, dapat dilihat pada tabel di bawah ini.

Uraian	Piutang	Penyisihan	Net Realizable Value
<b>Penyisihan Piutang Retribusi</b>	<b>2.324.564.517,00</b>	<b>(760.941.116,70)</b>	<b>1.563.623.400,30</b>
Pelayanan Kebersihan	361.375.000,00	0,00	361.375.000,00
Pelayanan Parkir	64.318.060,00	0,00	64.318.060,00
Pengendalian Menara Telk.	0,00	0,00	0,00
Ret. PGP	1.729.345.100,00	(760.820.300,00)	968.524.800,00
Piutang Retribusi IMB	1.208.167,00	(120.816,70)	1.087.350,30
Piutang Retribusi PIMB	0,00	0,00	0,00
Piutang Retribusi Izin Gangguan (HO)	0,00	0,00	0,00
Piutang Retribusi Persetujuan Bangunan Gedung	168.318.190,00	0,00	168.318.190,00

1.1.10.01.04 Penyisihan Piutang Lain-lain PAD yang Sah

Penyisihan Piutang Lainnya per 31 Desember 2023 dan 2022 masing-masing senilai Rp4.273.427.349,49 dan Rp11.111.915.909,81 seluruhnya merupakan penyisihan Piutang tak Tertagih pada RSUD. Nilai Piutang senilai Rp20.442.620.113,25 memiliki NRV senilai Rp16.169.192.763,76 setelah disisihkan.

1.1.11 *Beban Dibayar Dimuka*

Beban Dibayar Dimuka per 31 Desember 2023 dan 2022 masing-masing senilai Rp1.224.092.000,00 dan Rp3.775.622.000,00 turun senilai Rp2.551.530.000,00. Rincian Beban di Bayar di Muka adalah sebagai berikut.

Uraian	Per 31 Desember 2023	Per 31 Desember 2022	%	Kenaikan/ (Penurunan)
<b>Beban Dibayar Dimuka</b>	<b>1.224.092.000,00</b>	<b>3.775.622.000,00</b>	<b>(67,58)</b>	<b>(2.551.530.000,00)</b>
Sewa Gedung Kantor Arsip BKD	0,00	25.500.000,00	(100,00)	(25.500.000,00)
Swa Kantor Lurah Mayura	0,00	37.500.000,00	(100,00)	(37.500.000,00)
Sewa Kantor Lurah Cilinaya	0,00	37.500.000,00	(100,00)	(37.500.000,00)
Uang Muka Tanah RTH Bertais	739.416.000,00	739.416.000,00	0,00	0,00
Uang Muka Tanah Makam Taman Indah-Pagesangan	484.676.000,00	484.676.000,00	0,00	0,00
Uang Muka Tanah Jembatan Pipa	0,00	201.030.000,00	(100,00)	(201.030.000,00)
Uang Muka Tanah untuk Kantor Lurah Cilinaya	0,00	2.250.000.000,00	(100,00)	(2.250.000.000,00)

1.1.12 *Persediaan*

Saldo Persediaan per 31 Desember 2023 dan 2022 masing-masing senilai Rp26.387.032.058,19 dan Rp32.713.764.604,76 naik senilai Rp6.326.732.546,57 atau 19,34% dengan saldo Persediaan terbesar berupa persediaan obat-obatan senilai Rp21.760.274.223,75, persediaan bahan senilai Rp2.239.113.890,94, serta persediaan alat/bahan untuk kegiatan kantor senilai Rp1.704.193.838,50. Rincian saldo Persediaan per 31 Desember 2023 dan 2022 adalah sebagai berikut.

Uraian	Per 31 Desember 2023	Per 31 Desember 2022	%	Kenaikan/ (Penurunan)
<b>Persediaan</b>	<b>26.387.032.058,19</b>	<b>32.713.764.604,76</b>	<b>(19,34)</b>	<b>(6.326.732.546,57)</b>
Bahan	2.239.113.890,94	1.007.373.263,67	122,27	1.231.740.627,27
Alat/Bahan Untuk Kegiatan Kantor	1.704.193.838,50	2.758.185.143,00	(38,21)	(1.053.991.304,50)
Obat-obatan	21.760.274.223,75	28.304.681.684,09	(23,12)	(6.544.407.460,34)
Persediaan untuk Dijual/Diserahkan	683.450.105,00	642.524.514,00	6,37	40.925.591,00
Natura dan Pakan	0,00	1.000.000,00	(100,00)	(1.000.000,00)

1.1.12.01.01 *Bahan*

Saldo Bahan per 31 Desember 2023 dan 2022 masing-masing senilai Rp2.239.113.890,94 dan Rp1.007.373.263,67 naik senilai Rp1.231.740.627,27 atau 122,27% dengan rincian sebagai berikut.

Uraian	Per 31 Desember 2023	Per 31 Desember 2022	%	Kenaikan/ (Penurunan)
<b>Bahan</b>	<b>2.239.113.890,94</b>	<b>1.007.373.263,67</b>	<b>122,27</b>	<b>1.231.740.627,27</b>
Bahan Bangunan dan Konstruksi	598.700,00	0,00	0,00	598.700,00
Bahan Kimia	305.133.826,74	372.912.275,68	(18,18)	(67.778.448,94)
Bahan Bakar dan Pelumas	0,00	45.000,00	(100,00)	(45.000,00)
Bahan/Bibit Tanaman	75.573.000,00	0,00	0,00	75.573.000,00
Bahan/Bibit Ternak/Bibit Ikan	18.387.350,00	30.763.150,00	(40,23)	(12.375.800,00)
Bahan Lainnya	1.839.421.014,20	603.652.837,99	204,72	1.235.768.176,21

- Persediaan Bahan Bangunan dan Konstruksi senilai Rp598.700,00 merupakan persediaan pada Dinas Pekerjaan Umum dan Penataan Ruang;
- Persediaan Bahan kimia senilai Rp305.133.826,74 merupakan persediaan di Dinas Kesehatan senilai Rp301.583.826,74,00, serta Persediaan Hand Sanitizer dan *Silica Gel* di Dinas Kearsipan senilai Rp3.550.000,00;
- Persediaan Bahan /Bibit Tanaman senilai Rp75.573.000,00 merupakan persediaan pada Dinas Pertanian;
- Persediaan Bahan/Bibit Ternak/Bibit Ikan senilai Rp18.387.350,00 merupakan persediaan bibit ikan pada Dinas Perikanan; dan
- Persediaan Bahan Lainnya senilai Rp1.839.421.014,20 merupakan Persediaan Vaksin dan BMHP pada Dinas Kesehatan senilai Rp1.031.880.793,00, serta Persediaan Bahan Makanan dan Instalasi Pemulasaran Jenazah pada RSUD Kota Mataram senilai Rp807.540.220,00.

#### 1.1.12.01.03 Alat/Bahan Untuk Kegiatan Kantor

Saldo Alat/Bahan Untuk Kegiatan Kantor per 31 Desember 2023 dan 2022 masing-masing senilai Rp1.704.193.838,50 dan Rp2.758.185.143,00 turun senilai Rp1.053.991.304,50 atau 38,21% dengan rincian sebagai berikut.

Uraian	Per 31 Desember 2023	Per 31 Desember 2022	%	Kenaikan/ (Penurunan)
<b>Alat/Bahan Untuk Kegiatan Kantor</b>	<b>1.704.193.838,50</b>	<b>2.758.185.143,00</b>	<b>(38,21)</b>	<b>(1.053.991.304,50)</b>
Alat Tulis Kantor	1.175.270.936,50	1.903.869.259,00	(38,27)	(728.598.322,50)
Kertas dan Cover	8.406.400,00	9.360.277,00	(10,19)	(953.877,00)
Bahan Cetak	300.832.563,00	542.376.640,00	(44,53)	(241.544.077,00)
Benda Pos	22.000,00	2.050.000,00	(98,93)	(2.028.000,00)
Bahan Komputer	27.975.688,00	1.694.500,00	1.550,97	26.281.188,00
Perabot Kantor	51.455.574,00	117.753.021,00	(56,30)	(66.297.447,00)
Alat Listrik	24.270.670,00	36.976.902,00	(34,36)	(12.706.232,00)
Perlengkapan Pendukung Olahraga	0,00	1.485.000,00	(100,00)	(1.485.000,00)
Suvenir/Cendera Mata	57.415.000,00	54.902.000,00	4,58	2.513.000,00
Alat/Bahan untuk Kegiatan Kantor Lainnya	58.545.007,00	87.717.544,00	(33,26)	(29.172.537,00)

- Persediaan Ala Tulis Kantor senilai Rp1.175.270.936,50 merupakan persediaan ATK di seluruh SKPD Lingkup Pemerintah Kota Mataram;
- Persediaan Kertas dan Cover senilai Rp8.406.400,00, merupakan persediaan di Dinas Kepemudaan dan Olahraga, Dinas Perdagangan, dan Kecamatan Ampenan;
- Persediaan Bahan Cetak senilai Rp300.832.563,00 merupakan persediaan di beberapa SKPD;
- Persediaan Benda Pos senilai Rp22.000,00 merupakan persediaan perangko, materai, maupun benda pos lainnya pada Dinas Kepemudaan dan Olahraga;
- Persediaan Bahan Komputer senilai Rp27.975.688,00 merupakan persediaan di beberapa SKPD;
- Persediaan Perabot Kantor senilai Rp51.455.574,00 merupakan persediaan di beberapa SKPD;
- Persediaan Alat Listrik senilai Rp24.270.670,00 merupakan persediaan di beberapa SKPD;

- h. Persediaan souvenir/cinderamata senilai Rp57.415.000,00 berupa plakat terdapat di Bagian Umum Sekretariat Daerah senilai Rp21.415.000,00, Bappeda senilai Rp32.250.000,00, dan BKPSDM senilai 3.750.000,00; dan
- i. Persediaan Alat/Bahan untuk Kegiatan Kantor Lainnya senilai Rp58.545.007,00 merupakan Persediaan Alat Kebersihan pada Dinas Kesehatan senilai Rp50.831.320,00, Dinas Kebersihan senilai Rp1.780.000,00, Persediaan alat Rumah Tangga pada RSUD Kota Mataram senilai Rp4.360.000,00, serta Persediaan Lain-lain pada Dinas Perikanan senilai Rp1.573.687,00.

#### 1.1.12.01.04 Obat-obatan

Persediaan Obat per 31 Desember 2023 dan 2022 masing-masing senilai Rp21.760.274.223,75 dan Rp28.304.681.684,09 turun senilai Rp6.544.407.460,34 atau 23,12%. Persediaan obat tersebut merupakan Persediaan di Dinas Pendidikan senilai Rp2.503.170,00, Dinas Kesehatan senilai Rp7.578.289.764,75, RSUD Kota Mataram senilai Rp13.889.778.861,00, serta di DPPKB senilai Rp289.702.428,00.

#### 1.1.12.01.05 Persediaan untuk Dijual/Diserahkan

Persediaan barang yang akan diserahkan kepada masyarakat Tahun 2023 senilai Rp683.450.105,00 terdiri dari Persediaan di Dinas Sosial, BPBD, Sekretariat Daerah dan DP2KB dapat dijelaskan sebagai berikut.

- a. Persediaan barang yang akan diserahkan kepada masyarakat pada Dinas Sosial senilai Rp288.675.105,00 antara lain berupa kursi roda, alat bantu dengar, kasur untuk lansia, sandang, sembako dan peralatan usaha.
- b. Persediaan barang yang akan diserahkan kepada masyarakat pada BPBD senilai Rp20.000.000,00 bersumber dari belanja tidak terduga antara lain berupa sarana prasarana penanganan bencana covid-19;
- c. Persediaan barang yang akan diserahkan kepada masyarakat pada Sekretariat Daerah senilai Rp184.275.000,00 merupakan persediaan seragam calon jamaah haji Kota Mataram;
- d. Persediaan barang yang akan diserahkan kepada masyarakat pada Dinas Ketahanan Pangan senilai Rp150.000.000,00 merupakan Stok Persediaan Bahan Makanan Pokok berupa Beras pada Gudang Cadangan Pangan Bidang Distribusi dan Cadangan Pangan;
- e. Persediaan barang yang akan diserahkan kepada masyarakat pada Dinas Pemberdayaan Perempuan dan Keluarga Berencana (DP2KB) senilai Rp40.500.000,00 yang merupakan *Genre Kit*.

Terhadap Rincian Saldo Persediaan per SKPD dapat dilihat pada **Lampiran 6** Rekapitulasi Persediaan Tahun 2023.

#### 1.2 Investasi Jangka Panjang

Investasi Jangka Panjang per 31 Desember 2023 dan 2022 masing-masing senilai Rp185.193.091.551,10 dan Rp179.853.800.259,32 naik senilai Rp5.339.291.291,78 atau 2,97% dengan rincian sebagai berikut.



Uraian	Per 31 Desember 2023	Per 31 Desember 2022	%	Kenaikan/ (Penurunan)
<b>Investasi Jangka Panjang</b>	<b>185.193.091.551,10</b>	<b>179.853.800.259,32</b>	<b>2,97</b>	<b>5.339.291.291,78</b>
Investasi Non Permanen Lainnya	61.789.188,00	338.039.948,00	(81,72)	(276.250.760,00)
Penyisihan Investasi Non Permanen Lainnya	(61.789.188,00)	(338.039.948,00)	(81,72)	276.250.760,00
Investasi Permanen - Penyertaan Modal Pemda	185.193.091.551,10	179.853.800.259,32	2,97	5.339.291.291,78

#### 1.2.01.05.01 Investasi Non Permanen

Saldo Investasi Non Permanen per 31 Desember 2023 dengan 2022 senilai Rp61.789.188,00 dan Rp338.039.948,00 turun senilai Rp276.250.760,00 karena adanya *Crash Program* berupa pemberian keringanan utang. Atas sisa dana dilakukan perhitungan NRV 100% karena sudah lebih dari 5 Tahun, dan kategori macet tidak ada setoran. Penjelasan lebih lanjut kronologis dana bergulir dapat dijelaskan sebagai berikut.

Untuk Investasi Non Permanen berupa Piutang Dana Bergulir penyelesaiannya diserahkan kepada KPKNL Mataram dengan Surat PJ Walikota Mataram nomor 900/778/BPKAD/XI/2015 tanggal 10 November 2015.

Sampai saat ini masih dalam proses di KPKNL Mataram dengan perkembangan proses di KPKNL selama Tahun 2016 dapat dijelaskan sebagai berikut.

- Tanggal 21 Januari 2016 pihak KPKNL meminta perincian pokok Utang dan jasa/bunga dari tiap-tiap Koperasi yang menerima bantuan sesuai surat nomor S-23/WKN.14/KNL.03/2016.
- Tanggal 30 Maret 2016 pihak KPKNL meminta data nama debitur dan alamat debitur 19 Koperasi untuk prosesselanjutnya sesuai surat nomor S-130/WKN.14/KNL.03/2016.
- Tanggal 15 April 2016 pihak KPKNL menginformasikan Nilai Dana Bergulir sesuai surat nomor S-161/WKN.14/KNL.03/2016 dengan melampirkan rekap dana bergulir dan nilai pelunasan sampai dengan tanggal 29 Maret 2016 senilai Rp23.321.297,00 dengan rincian sebagai berikut.

Tanggal	Uraian	Jumlah
10 Maret 2016	LKM Galang Sejahtera	1.296.000,00
10 Maret 2016	KSU Agung Perdana	990.099,00
10 Maret 2016	KSP Dana karya	656.000,00
10 Maret 2016	KSP Mitra Agung	1.980.198,00
21 Maret 2016	KSP Central Lombok	4.644.000,00
29 Maret 2016	Kopkar Varindo	13.755.000,00
<b>JUMLAH</b>		<b>23.321.297,00</b>

Tanggal 21 April 2016 Pemerintah Kota Mataram mengirimkan namapengurus dan alamat debiur Koperasi sesuai surat nomor 516/608/Diskoperindag/IV/2016 sesuai permintaan dari KPKNL surat nomor S-130/WKN.14/KNL.03/2016 tanggal 30 Maret 2016.

Tanggal 21 April 2016 pihak KPKNL meminta pendampingan dari karyawan Pemerintah Kota Mataram yang mengetahui alamat debitur dalam rangka kegiatan penagihan langsung oleh pihak KPKNL tanggal 27 s.d 28 April 2016 sesuai surat nomor S-172/WKN.14/KNL.03/2016 bahwa ada pelunasan senilai Rp23.321.297,00.

Sampai dengan akhir Tahun per 31 Desember 2016 kondisi pengurusan Piutang dana bergulir berdasarkan laporan Pihak KPKNL sebagai berikut.

- Kondisi Koperasi dalam Penyampaian Surat Paksa (peny. SP) sebanyak 9 Koperasi;



2. Kondisi Koperasi yang akan menerima Surat Paksa (SP) sebanyak 15 Koperasi;
3. Kondisi Koperasi yang dalam Pengurusan Piutang Negara Sementara Belum dapat Ditagih (PSBDT) sebanyak 4 Koperasi; dan
4. Koperasi yang sudah melunasi kewajibannya dan telah menerima Surat Pernyataan Piutang Negara Lunas (SPPNL) sebanyak 8 Koperasi.

Pada Tahun 2016 jumlah dana yang sudah berhasil ditagih oleh pihak KPKNL senilai Rp59.906.644,00. Adapun rincian pelunasan dan angsuran dari Koperasi yang sudah mengangsur dan yang sudah melunasi sebagai berikut.

Tanggal	Uraian	Jumlah	Keterangan
10 Maret 2016	LKM Galang Sejahtera	1.296.000,00	SPPNL
10 Maret 2016	KSP Dana karya	656.000,00	SPPNL
21 Maret 2016	KSP Central Lombok	4.644.000,00	SPPNL
29 Maret 2016	Kopkar Varindo	13.755.000,00	SPPNL
14 April 2016	LKM Sangkareang	17.723.000,00	SPPNL
	KSP Mitra Agung perkasa	13.104.000,00	SPPNL
	Kopontren Hidaytaul Muttaqin	2.193.000,00	SPPNL
	Kopwan Anjani	4.591.000,00	SPPNL
	KSU Agung perdana	990.099,00	masih mengangsur
	KSU Arrahmah	954.545,00	masih mengangsur
<b>JUMLAH</b>		<b>59.906.644,00</b>	

Pada awal Tahun 2017 dilaksanakan penyampaian surat paksa terhadap 15 Koperasi pada poin 2 dan pihak KPKNL meminta pendampingan dari karyawan Pemerintah Kota Mataram yang mengetahui alamat debitur tersebut sesuai surat dari KPKNL Mataram nomor S-69/WKN.14/KNL.03/2017 yang dilaksanakan pada tanggal 27 Januari 2017. Terdapat selisih lebih setor KPKNL ke Kas Daerah senilai Rp63.637,00 (Rp59.970.281,00-Rp59.906.644,00) dan sudah dikembalikan melalui Belanja Tak Terduga pada bulan Juni 2017. Pada Tahun 2017 jumlah dana yang sudah berhasil ditagih oleh pihak KPKNL senilai Rp10.324.546,00. Adapun rincian angsuran dari Koperasi sebagai berikut.

NO	URAIAN	JUMLAH
1	Koperasi Mitra Aken Sejati	909.091,00
2	KSU Arrahmah	454.545,00
3	KSU Agung Perdana	909.091,00
4	KSP Mitra Aken Sejati	3.506.364,00
5	KPRI Tritunggal	4.545.455,00
<b>JUMLAH</b>		<b>10.324.546,00</b>

Pada akhir Desember 2018 terbit Pernyataan Piutang Negara Sementara Belum Dapat Ditagih (PSBDT) dengan rincian sebagai berikut.

No. PSBDT	Nama	Hak PP	Biad PPN 10%
PSBDT-53/PUPNC.21.00/2018	KSU Griya Makmur	9.185.000,00	918.500,00
PSBDT-52/PUPNC.21.00/2018	KSU Nurul Yaqin	8.470.000,00	847.000,00
PSBDT-51/PUPNC.21.00/2018	KSU jaspro	22.940.000,00	2.294.000,00
PSBDT-50/PUPNC.21.00/2018	Koperasi Galang Bulan	18.600.000,00	1.860.000,00
PSBDT-49/PUPNC.21.00/2018	Kelompok Usaha Sekar Kencana	8.715.000,00	871.500,00

Pada Tahun 2018 jumlah dana yang sudah berhasil ditagih oleh pihak KPKNL senilai Rp1.363.636,00, dan pada tahun 2019 jumlah dana bergulir yang berhasil ditagih oleh

pihak KPKNL dari KSU Arrahman senilai Rp818.181,00 yang dibayar dengan dicicil senilai Rp272.727 sebanyak 3 kali yaitu tanggal 31 Januari, 28 Juni dan 13 Desember 2019. Pada 22 Desember 2022 pihak KPKNL berhasil menagih KSU Arrahman senilai Rp452.045,00.

Kemudian pada Tahun 2023 diadakan *Crash Program* berupa keringanan utang sehingga saldo dana bergulir yang masih dikelola oleh KPKNL sebagai berikut.

Nama	Nilai Penyerahan	Tahap Pengurusan Terakhir	Saldo 31 Desember 2023
KSU Mitra Pembangunan Rakyat	Rp18.352.000,00	Laporan Pemberitahuan Surat Paksa	Rp18.352.000,00
KPRI Tri Tunggal	Rp15.839.000,00	Laporan Pemberitahuan Surat Paksa	Rp11.293.545,00
KSU Ar-Rahmah	Rp9.110.000,00	Laporan Pemberitahuan Surat Paksa	Rp1.363.643,00
KSU Sejahtera Bersama	Rp9.148.000,00	Laporan Pemberitahuan Surat Paksa	Rp9.148.000,00
LKM Miftahul Jannah	Rp21.632.000,00	Pengumuman Panggilan	Rp21.632.000,00
<b>TOTAL</b>	<b>Rp74.081.000,00</b>		<b>Rp61.789.188,00</b>

#### 1.2.01.05.02 Penyisihan Investasi Non Permanen

Penyisihan Investasi Non Permanen per 31 Desember 2023 dan 2022 sebesar 100% dari nilai pokok yang belum dikembalikan yaitu senilai Rp61.789.188,00 dan (Rp338.039.948,00).

#### 1.2.02 Investasi Permanen

Investasi Permanen per 31 Desember 2023 dan 2022 senilai Rp185.193.091.551,10 dan Rp179.853.800.259,32, naik sebesar 2,97% atau Rp5.339.291.291,78 sesuai dengan nilai tambahan penyertaan modal pada PT. Air Minum Giri Menang Mataram Tahun 2023. Investasi Jangka Panjang merupakan penyertaan modal pada Badan Usaha Milik Daerah (BUMD) antara lain PDAM Giri Menang, BPR NTB Mataram, PT Bank NTB Syariah Mataram dan PT Jamkrida NTB. Penilaian investasi permanen di PDAM Giri Menang menggunakan metode ekuitas karena kepemilikan lebih dari 20%, sedangkan pada PT Bank NTB Syariah, PD. BPR NTB Mataram dan PT Jamkrida NTB menggunakan metode biaya artinya sebesar penyertaan modal yang diserahkan karena kepemilikan pada perusahaan tersebut di bawah 20%. Rincian saldo Penyertaan Modal Pemda adalah sebagai berikut.

No	Uraian	% Kepemilikan	Total ekuitas	2023	2022
1	PDAM Giri Menang Mataram	45,59	322.740.459.374,00	152.461.615.551,10	147.122.324.259,32
2	PT. BPR NTB Mataram	3,05	251.490.907.788,29	4.634.346.000,00	4.634.346.000,00
3	PT. Bank NTB Syariah	3,06	1.704.892.000.000,00	27.097.130.000,00	27.097.130.000,00
4	PT. Jamkrida NTB Bersaing	3,05	38.551.665.658,00	1.000.000.000,00	1.000.000.000,00
<b>Jumlah</b>				<b>185.193.091.551,10</b>	<b>179.853.802.259,32</b>

- Persentase kepemilikan modal pada BPR NTB Mataram pada Tahun 2023 dan 2022 sebesar 3,05% dengan nilai penyertaan modal Rp4.634.346.000,00. Terhadap Laporan Keuangan PD. BPR NTB Mataram *Audited* dapat dilihat pada **Lampiran 7** Laporan Keuangan PD. BPR NTB Mataram Tahun Anggaran 2023;
- Persentase kepemilikan modal pada PT Bank NTB Syariah pada Tahun 2022 sebesar 3,06% di bawah 20% sehingga nilai ekuitas kepemilikan dan penyertaan modal sama yaitu senilai Rp27.097.130.000,00. Pada Tahun ini tidak ada tambahan penyertaan modal. Terhadap Laporan Keuangan PT. Bank NTB Syariah dapat dilihat pada **Lampiran 8** Laporan Keuangan PT. Bank NTB Syariah Tahun Anggaran 2023;
- Persentase kepemilikan modal pada PT. Air Minum Giri Menang Mataram pada Tahun 2023 dan 2022 sebesar 45,59% dengan ekuitas kepemilikan senilai Rp152.461.615.551,10. Terhadap Laporan Keuangan PT. Air Minum Giri Menang Mataram *Audited* dapat dilihat pada **Lampiran 9** Laporan Keuangan PT. Air Minum Giri Menang Mataram Tahun Anggaran 2023; dan
- Persentase kepemilikan modal pada PT Jamkrida NTB Tahun 2022 sebesar 3,05% di bawah 20% sehingga nilai ekuitas kepemilikan dan penyertaan modal sama yaitu senilai Rp1.000.000.000,00. Pada tahun ini tidak ada tambahan penyertaan modal. Terhadap Laporan Keuangan PT. Jamkrida NTB Bersaing dapat dilihat pada **Lampiran 10** Laporan Keuangan PT. Jamkrida NTB Bersaing Mataram Tahun Anggaran 2023.

### 1.3 Aset Tetap

Saldo Aset Tetap per 31 Desember 2023 dan 2022 masing-masing senilai Rp3.085.990.869.737,45 dan Rp2.983.948.159.021,08 naik sebesar 3,42% senilai Rp102.042.710.716,36 dengan rincian sebagai berikut.

Uraian	Per 31 Desember 2023	Per 31 Desember 2022	%	Kenaikan/ (Penurunan)
<b>Aset Tetap</b>	<b>3.085.990.869.737,45</b>	<b>2.983.948.159.021,08</b>	<b>3,42</b>	<b>102.042.710.716,36</b>
Tanah	1.332.906.253.110,00	1.314.205.363.090,00	1,42	18.700.890.020,00
Peralatan dan Mesin	940.058.935.876,37	825.320.527.441,69	13,90	114.738.408.434,68
Gedung dan Bangunan	1.221.838.466.235,75	1.155.983.738.425,43	5,70	65.854.727.810,32
Jalan, Irigasi, dan Jaringan	1.205.477.427.032,08	1.134.657.254.831,51	6,24	70.820.172.200,57
Aset Tetap Lainnya	14.485.603.528,74	11.694.038.944,75	23,87	2.791.564.583,99
Konstruksi dalam Pengerjaan	1.340.948.450,00	551.517.000,00	143,14	789.431.450,00
Akumulasi Penyusutan	(1.630.116.764.495,49)	(1.458.464.280.712,30)	11,77	(171.652.483.783,19)

Mutasi Aset Tetap per 31 Desember 2023 dapat dilihat sebagai berikut.

Uraian	Saldo Awal	Penambahan	Pengurangan	Saldo Akhir
<b>Aset Tetap</b>	<b>2.983.948.159.021,08</b>	<b>128.285.107.524,38</b>	<b>26.242.396.808,01</b>	<b>3.085.990.869.737,45</b>
Tanah	1.314.205.363.090,00	31.136.628.725,00	12.435.738.705,00	1.332.906.253.110,00
Peralatan dan Mesin	825.320.527.441,69	118.622.968.022,00	3.884.559.587,32	940.058.935.876,37
Gedung dan Bangunan	1.155.983.738.425,43	70.066.060.062,00	4.211.332.251,68	1.221.838.466.235,75
Jalan, Irigasi, dan Jaringan	1.134.657.254.831,51	71.255.791.100,57	435.618.900,00	1.205.477.427.032,08

Aset Tetap Lainnya	11.694.038.944,75	7.515.194.948,00	4.723.630.364,01	14.485.603.528,74
Konstruksi dalam Pengerjaan	551.517.000,00	1.340.948.450,00	551.517.000,00	1.340.948.450,00
Akumulasi Penyusutan	(1.458.464.280.712,30)	(171.652.483.783,19)	0,00	(1.630.116.764.495,49)

Dalam Catatan atas Laporan Keuangan Pemerintah Kota Mataram Tahun Anggaran 2023, Aset Tetap disajikan dengan menggunakan kode rekening Peraturan Menteri Dalam Negeri Nomor 108 Tahun 2019 tentang Penggolongan dan Kodifikasi Barang Milik Daerah, sehingga terdapat perbedaan nilai rincian Aset level 4, 5, dan 6 dalam LKPD Tahun 2023 dan 2022.

### 1.3.01 Tanah

Saldo Tanah per 31 Desember 2023 dan 2022 masing-masing senilai Rp1.332.906.253.110,00 dan Rp1.314.205.363.090,00 atau naik sebesar 1,42% senilai Rp18.700.890.020,00 dengan rincian sebagai berikut.

Uraian	Per 31 Desember 2023	Per 31 Desember 2022	%	Kenaikan/ (Penurunan)
<b>Tanah</b>	<b>1.332.906.253.110,00</b>	<b>1.314.205.363.090,00</b>	<b>1,42</b>	<b>18.700.890.020,00</b>
Tanah Persil	890.135.837.594,00	882.604.471.139,00	0,85	7.531.366.455,00
Tanah Non Persil	109.012.531.782,00	104.352.321.782,00	4,47	4.660.210.000,00
Lapangan	333.757.883.734,00	327.248.570.169,00	1,99	6.509.313.565,00

Tanah senilai Rp13.685.481.323,00 disajikan dalam akun Properti Investasi. Dalam PSAP 17 dijelaskan bahwa properti tanah dan bangunan yang disewakan untuk menghasilkan rental dan untuk kenaikan nilai harus dikategorikan sebagai properti investasi karena tidak digunakan sendiri. Mutasi tanah Tahun 2023 dijelaskan sebagai berikut.

URAIAN	BERTAMBAH	BERKURANG
<b>SALDO AWAL</b>	<b>1.314.205.363.090,00</b>	
Mutasi tambah dari Belanja Modal LRA	20.305.698.726,00	
Mutasi tambah dari Uang Muka	2.451.030.000,00	
Mutasi tambah dari Beban Jasa Appraisal	46.249.999,00	
Mutasi tambah dari Hibah	6.208.800.000,00	
Mutasi tambah dari Utang (RTH Bertais)	2.124.300.000,00	
Koreksi Kurang Catat Utang TPST Sandubaya	550.000,00	
Mutasi kurang pembayaran tanah TPST Sandubaya		11.000.000.000,00
Mutasi kurang Hibah ke Polres Mataram		124.448.205
Mutasi kurang Hibah ke Pemprov		1.255.490.000,00
Reklas ke Properti Investasi		55.800.500,00
<b>JUMLAH MUTASI</b>	<b>31.136.628.725,00</b>	<b>12.435.738.705,00</b>
<b>TOTAL ASET TANAH</b>		<b>1.332.906.253.110,00</b>

Mutasi tambah dari uang muka senilai Rp2.451.030.000,00 masing-masing merupakan belanja modal uang muka pengadaan Tanah untuk Jembatan pada Dinas PUPR senilai Rp201.030.000,00 serta belanja modal uang muka pengadaan Tanah untuk Kantor Lurah Cilinya senilai Rp2.250.000,000 yang dikeluarkan dari nilai aset pada Tahun 2022. Nilai tersebut ditambahkan kembali ke nilai aset tetap Tanah pada Tahun 2023 karena sudah lunas.

Mutasi kurang belanja modal pembayaran Tanah TPST Sandubaya senilai Rp11.000.000.000,00 dikeluarkan dari nilai aset karena telah tercatat seluruhnya sebagai

nilai aset pada Tahun 2022 dikarenakan telah ada pelepasan hak dan sertifikat hak milik atas nama Pemerintah Kota Mataram.

Dari nilai aset tetap tanah senilai Rp1.332.906.253.110,00, terdapat 647 bidang tanah yang belum bersertifikat senilai Rp346.969.353.357,00.

#### 1.3.01.01.01 Tanah Persil

Saldo Tanah Persil Tahun 2023 dan 2022 masing-masing senilai Rp890.135.837.594,00 dan Rp882.604.471.139,00, naik senilai 0,85% atau Rp7.531.366.455,00 dengan rincian sebagai berikut.

Uraian	Per 31 Desember 2023	Per 31 Desember 2022	%	Kenaikan/ (Penurunan)
<b>Tanah Persil</b>	<b>890.135.837.594,00</b>	<b>882.604.471.139,00</b>	<b>0,85</b>	<b>7.531.366.455,00</b>
Tanah Bangunan Perumahan/Gedung Tempat Tinggal	10.351.569.000,00	10.351.569.000,00	0,00	0,00
Tanah untuk Bangunan Gedung Perdagangan/Perusahaan	238.737.538.686,00	238.793.339.186,00	(0,02)	(55.800.500,00)
Tanah untuk Bangunan Industri	57.330.265,00	57.330.265,00	0,00	0,00
Tanah untuk Bangunan Tempat Kerja	629.389.988.643,00	624.931.826.688,00	0,71	4.458.161.955,00
Tanah untuk Bangunan Gedung Sarana Olahraga	1.950.786.000,00	1.950.786.000,00	0,00	0,00
Tanah untuk Bangunan Tempat Ibadah	9.618.877.000,00	6.519.620.000,00	47,54	3.099.257.000,00
Tanah Persil Lainnya	29.748.000,00	0,00	0,00	29.748.000,00

#### 1.3.01.01.02 Tanah Non Persil

Saldo Tanah Non Persil Tahun 2023 dan 2022 masing-masing senilai Rp109.012.531.782,00 dan Rp104.352.321.782,00, naik senilai 4,47% atau Rp4.660.210.000,00 dengan rincian sebagai berikut.

Uraian	Per 31 Desember 2023	Per 31 Desember 2022	%	Kenaikan/ (Penurunan)
<b>Tanah Non Persil</b>	<b>109.012.531.782,00</b>	<b>104.352.321.782,00</b>	<b>4,47</b>	<b>4.660.210.000,00</b>
Tanah Basah	14.054.327.862,00	14.054.327.862,00	0,00	0,00
Tanah Kering	69.233.895.200,00	64.573.685.200,00	7,22	4.660.210.000,00
Tanah Perkebunan	25.369.599.000,00	25.369.599.000,00	0,00	0,00
Tanah Hutan	354.709.720,00	354.709.720,00	0,00	0,00

#### 1.3.01.01.03 Lapangan

Saldo Lapangan Tahun 2023 dan 2022 masing-masing senilai Rp333.757.883.734,00 dan Rp327.248.570.169,00, naik senilai 1,99% atau Rp6.509.313.565,00 dengan rincian sebagai berikut.

Uraian	Per 31 Desember 2023	Per 31 Desember 2022	%	Kenaikan/ (Penurunan)
<b>Lapangan</b>	<b>333.757.883.734,00</b>	<b>327.248.570.169,00</b>	<b>1,99</b>	<b>6.509.313.565,00</b>
Tanah Lapangan Olahraga	56.167.127.700,00	54.199.727.700,00	3,63	1.967.400.000,00
Tanah Lapangan Parkir	5.611.308.007,00	5.611.308.007,00	0,00	0,00

Tanah Lapangan Penimbunan Barang	8.180.300.000,00	8.180.300.000,00	0,00	0,00
Tanah untuk Jalan	193.212.142.192,00	190.453.589.106,00	1,45	2.758.553.086,00
Tanah untuk Bangunan Air	782.976.250,00	782.976.250,00	0,00	0,00
Tanah untuk Bangunan Instalasi	36.906.156.760,00	36.906.156.760,00	0,00	0,00
Tanah untuk Bangunan Jaringan	586.536.565,00	533.136.565,00	10,02	53.400.000,00
Tanah Untuk Bangunan Bersejarah	4.000.000.000,00	4.000.000.000,00	0,00	0,00
Tanah untuk Makam	10.379.074.586,00	8.679.190.586,00	19,59	1.699.884.000,00
Tanah untuk Taman	7.929.435.979,00	7.899.359.500,00	0,38	30.076.479,00
Tanah Kampung	10.002.825.695,00	10.002.825.695,00	0,00	0,00

1.3.02 Peralatan dan Mesin

Saldo Peralatan dan Mesin per 31 Desember 2023 dan 2022 masing-masing senilai Rp940.058.935.876,37 dan Rp825.320.527.441,69 atau naik 13,90% senilai Rp114.738.408.434,68 dengan rincian sebagai berikut.

Uraian	Per 31 Desember 2023	Per 31 Desember 2022	%	Kenaikan/ (Penurunan)
<b>Peralatan dan Mesin</b>	<b>940.058.935.876,37</b>	<b>825.320.527.441,69</b>	<b>13,90</b>	<b>114.738.408.434,68</b>
Alat Besar	34.591.924.056,42	27.706.874.431,42	24,85	6.885.049.625,00
Alat Angkutan	144.660.722.038,01	136.777.123.876,01	5,76	7.883.598.162,00
Alat Bengkel dan Alat Ukur	6.933.202.759,07	6.588.289.959,07	5,24	344.912.800,00
Alat Pertanian	8.423.599.094,42	8.000.227.797,42	5,29	423.371.297,00
Alat Kantor dan Rumah Tangga	167.874.322.810,13	155.786.703.652,13	7,76	12.087.619.158,00
Alat Studio, Komunikasi, dan Pemancar	17.507.067.825,01	16.871.206.025,01	3,77	635.861.800,00
Alat Kedokteran dan Kesehatan	351.936.768.230,88	277.228.910.006,88	26,95	74.707.858.224,00
Alat Laboratorium	103.333.267.113,17	101.640.151.952,17	1,67	1.693.115.161,00
Alat Persenjataaan	1.674.418.279,71	1.559.889.990,71	7,34	114.528.289,00
Komputer	87.974.364.510,37	80.561.879.439,69	9,20	7.412.485.070,68
Alat Pengeboran	3.000.000,00	0,00	0,00	3.000.000,00
Alat Produksi, Pengolahan, dan Pemurnian	310.022.500,00	160.172.500,00	93,56	149.850.000,00
Alat Bantu Eksplorasi	12.900.000,00	12.900.000,00	0,00	0,00
Alat Keselamatan Kerja	2.242.916.646,04	1.738.056.015,04	29,05	504.860.631,00
Alat Peraga	3.138.340,00	3.138.340,00	0,00	0,00
Peralatan Proses/Produksi	67.286.768,00	58.286.768,00	15,44	9.000.000,00
Rambu-rambu	11.713.479.329,51	9.914.681.112,51	18,14	1.798.798.217,00
Peralatan Olahraga	796.535.575,62	712.035.575,62	11,87	84.500.000,00

Mutasi saldo Peralatan dan Mesin Tahun 2023 dijelaskan sebagai berikut.

URAIAN	BERTAMBAH	BERKURANG
<b>SALDO AWAL</b>	<b>825.320.527.441,69</b>	
Belanja Modal LRA	115.171.860.211,00	
Mutasi Tambah dari Beban Pegawai	10.500.000,00	
Mutasi Tambah dari Beban Barang dan Jasa	41.256.000,00	
Mutasi Antar Akun Dari Gedung dan Bangunan	1.150.678.201,00	
Mutasi Antar Akun Dari Aset Tetap Lainnya	494.305.393,00	
Mutasi Tambah Hasil Inventarisasi	13.050.000,00	
Mutasi Tambah dari Hibah	1.741.318.217,00	
Mutasi Kurang Ke Beban Barang dan Jasa		2.274.714.562,00
Mutasi Kurang Ke Ekstrakompatabel		1.150.248.325,32
Mutasi Kurang ke Aset Rusak Berat		146.645.000,00
Mutasi Kurang Hibah		308.724.700,00
Mutasi Antar Akun ke Aset Lainnya (Kurvol)		4.227.000,00
<b>JUMLAH MUTASI</b>	<b>118.622.968.022,00</b>	<b>3.884.559.587,32</b>
<b>TOTAL ASET PERALATAN DAN MESIN</b>		<b>940.058.935.876,37</b>

### 1.3.02.01 Alat Besar

Saldo Alat Besar Tahun 2023 dan 2022 masing-masing senilai Rp34.591.924.056,42 dan Rp27.706.874.431,42, naik senilai 24,85% atau Rp6.885.049.625,00 dengan rincian sebagai berikut.

Uraian	Per 31 Desember 2023	Per 31 Desember 2022	%	Kenaikan/ (Penurunan)
<b>Alat Besar</b>	<b>34.591.924.056,42</b>	<b>27.706.874.431,42</b>	<b>24,85</b>	<b>6.885.049.625,00</b>
Alat Besar Darat	24.873.623.911,42	18.260.624.286,42	36,21	6.612.999.625,00
Alat Bantu	9.718.300.145,00	9.446.250.145,00	2,88	272.050.000,00

#### 1.3.02.01.01 Alat Besar Darat

Saldo Alat Besar Darat Tahun 2023 dan 2022 masing-masing senilai Rp24.873.623.911,42 dan Rp18.260.624.286,42, naik senilai 36,21% atau Rp6.612.999.625,00 dengan rincian sebagai berikut.

Uraian	Per 31 Desember 2023	Per 31 Desember 2022	%	Kenaikan/ (Penurunan)
<b>Alat Besar Darat</b>	<b>24.873.623.911,42</b>	<b>18.260.624.286,42</b>	<b>36,21</b>	<b>6.612.999.625,00</b>
Grader	2.956.898.864,00	2.956.898.864,00	0,00	0,00
Excavator	7.702.098.126,00	3.074.098.501,00	150,55	4.627.999.625,00
Pile Driver	218.015.571,42	218.015.571,42	0,00	0,00
Hauler	2.675.379.000,00	2.675.379.000,00	0,00	0,00
Asphalt Equipment	1.111.369.500,00	1.111.369.500,00	0,00	0,00
Compacting Equipment	284.900.000,00	284.900.000,00	0,00	0,00
Aggregate And Concrete Equipment	77.750.000,00	77.750.000,00	0,00	0,00
Loader	2.042.780.000,00	1.647.780.000,00	23,97	395.000.000,00
Alat Pengangkat	2.367.112.500,00	2.367.112.500,00	0,00	0,00
Mesin Proses	2.067.320.350,00	2.067.320.350,00	0,00	0,00
Alat Besar Darat Lainnya	3.370.000.000,00	1.780.000.000,00	89,33	1.590.000.000,00

#### 1.3.02.01.03 Alat Bantu

Saldo Alat Bantu Tahun 2023 dan 2022 masing-masing senilai Rp9.718.300.145,00 dan Rp9.446.250.145,00, naik senilai 2,88% atau Rp272.050.000,00 dengan rincian sebagai berikut.

Uraian	Per 31 Desember 2023	Per 31 Desember 2022	%	Kenaikan/ (Penurunan)
<b>Alat Bantu</b>	<b>9.718.300.145,00</b>	<b>9.446.250.145,00</b>	<b>2,88</b>	<b>272.050.000,00</b>
Feeder	4.038.055.850,00	4.038.055.850,00	0,00	0,00
Electric Generating Set	4.029.489.295,00	4.029.489.295,00	0,00	0,00
Pompa	316.865.000,00	193.815.000,00	63,49	123.050.000,00
Unit Pemeliharaan Lapangan	32.000.000,00	32.000.000,00	0,00	0,00
Alat Pengolahan Air Kotor	953.890.000,00	953.890.000,00	0,00	0,00
Alat Bantu Lainnya	348.000.000,00	199.000.000,00	74,87	149.000.000,00

### 1.3.2.02 Alat Angkutan

Saldo Alat Angkutan Tahun 2023 dan 2022 masing-masing senilai Rp144.660.722.038,01 dan Rp136.777.123.876,01, naik senilai 5,76% atau Rp7.883.598.162,00 dengan rincian sebagai berikut.



Uraian	Per 31 Desember 2023	Per 31 Desember 2022	%	Kenaikan/ (Penurunan)
<b>Alat Angkutan</b>	<b>144.660.722.038,01</b>	<b>136.777.123.876,01</b>	<b>5,76</b>	<b>7.883.598.162,00</b>
Alat Angkutan Darat Bermotor	139.804.525.498,48	131.897.752.336,48	5,99	7.906.773.162,00
Alat Angkutan Darat Tak Bermotor	3.797.277.039,53	3.797.277.039,53	0,00	0,00
Alat Angkutan Apung Bermotor	764.005.000,00	787.180.000,00	(2,94)	(23.175.000,00)
Alat Angkutan Apung Tak Bermotor	294.914.500,00	294.914.500,00	0,00	0,00

#### 1.3.02.02.01 Alat Angkutan Darat Bermotor

Saldo Alat Angkutan Darat Bermotor Tahun 2023 dan 2022 masing-masing senilai Rp139.804.525.498,49 dan Rp131.897.752.336,49, naik senilai 5,99% atau Rp7.906.773.162,00 dengan rincian sebagai berikut.

Uraian	Per 31 Desember 2023	Per 31 Desember 2022	%	Kenaikan/ (Penurunan)
<b>Alat Angkutan Darat Bermotor</b>	<b>139.804.525.498,49</b>	<b>131.897.752.336,49</b>	<b>5,99</b>	<b>7.906.773.162,00</b>
Kendaraan Dinas Bermotor Perorangan	38.894.407.774,72	35.915.166.471,72	8,30	2.979.241.303,00
Kendaraan Bermotor Penumpang	14.467.064.960,98	13.965.794.960,98	3,59	501.270.000,00
Kendaraan Bermotor Angkutan Barang	27.509.411.802,86	27.509.411.802,86	0,00	0,00
Kendaraan Bermotor Beroda Dua	17.675.027.810,94	17.111.920.951,94	3,29	563.106.859,00
Kendaraan Bermotor Beroda Tiga	393.915.000,00	163.415.000,00	141,05	230.500.000,00
Kendaraan Bermotor Khusus	27.035.302.400,00	24.377.422.400,00	10,90	2.657.880.000,00
Alat Angkutan Darat Bermotor Lainnya	13.829.395.748,99	12.854.620.748,99	7,58	974.775.000,00

#### 1.3.02.02.02 Alat Angkutan Darat Tak Bermotor

Saldo Alat Angkutan Darat Tak Bermotor Tahun 2023 dan 2022 masih sama karena tidak ada penambahan maupun pengurangan selama tahun 2023 ,yaitu senilai Rp3.797.277.039,53 dengan rincian sebagai berikut.

Uraian	Per 31 Desember 2023	Per 31 Desember 2022	%	Kenaikan/ (Penurunan)
<b>Alat Angkutan Darat Tak Bermotor</b>	<b>3.797.277.039,53</b>	<b>3.797.277.039,53</b>	<b>0,00</b>	<b>0,00</b>
Kendaraan Tak Bermotor Angkutan Barang	3.377.605.740,47	3.377.605.740,47	0,00	0,00
Kendaraan Tak Bermotor Penumpang	419.671.299,06	419.671.299,06	0,00	0,00

#### 1.3.02.02.03 Alat Angkutan Apung Bermotor

Saldo Alat Angkutan Apung Bermotor Tahun 2023 dan 2022 senilai Rp764.005.000,00 dan Rp787.180.000,00 dengan rincian sebagai berikut.



Uraian	Per 31 Desember 2023	Per 31 Desember 2022	%	Kenaikan/ (Penurunan)
<b>Alat Angkutan Apung Bermotor</b>	<b>764.005.000,00</b>	<b>787.180.000,00</b>	<b>(2,94)</b>	<b>(23.175.000,00)</b>
Alat Angkutan Apung Bermotor Untuk Barang	0,00	23.175.000,00	(100,00)	(23.175.000,00)
Alat Angkutan Apung Bermotor Untuk Penumpang	722.015.000,00	722.015.000,00	0,00	0,00
Alat Angkutan Apung Bermotor Khusus	41.990.000,00	41.990.000,00	0,00	0,00

1.3.02.02.04 *Alat Angkutan Apung Tak Bermotor*

Saldo Alat Angkutan Apung Tak Bermotor Tahun 2023 dan 2022 sama, yaitu senilai Rp294.914.500 dengan rincian sebagai berikut.

Uraian	Per 31 Desember 2023	Per 31 Desember 2022	%	Kenaikan/ (Penurunan)
<b>Alat Angkutan Apung Tak Bermotor</b>	<b>294.914.500,00</b>	<b>294.914.500,00</b>	<b>0,00</b>	<b>0,00</b>
Alat Angkutan Apung Tak Bermotor Untuk Barang	18.375.000,00	18.375.000,00	0,00	0,00
Alat Angkutan Apung Tak Bermotor Untuk Penumpang	276.539.500,00	276.539.500,00	0,00	0,00

1.3.02.03 *Alat Bengkel dan Alat Ukur*

Alat Bengkel dan Alat Ukur Tahun 2023 dan 2022 masing-masing senilai Rp6.933.202.759,07 dan Rp6.588.289.959,07, naik senilai 5,24% atau Rp344.912.800,00 dengan rincian sebagai berikut.

Uraian	Per 31 Desember 2023	Per 31 Desember 2022	%	Kenaikan/ (Penurunan)
<b>Alat Bengkel dan Alat Ukur</b>	<b>6.933.202.759,07</b>	<b>6.588.289.959,07</b>	<b>5,24</b>	<b>344.912.800,00</b>
Alat Bengkel Bermesin	2.323.486.384,77	2.082.144.884,77	11,59	241.341.500,00
Alat Bengkel Tak Bermesin	462.764.517,54	449.684.717,54	2,91	13.079.800,00
Alat Ukur	4.146.951.856,76	4.056.460.356,76	2,23	90.491.500,00

1.3.02.03.01 *Alat Bengkel Bermesin*

Alat Bengkel Bermesin Tahun 2023 dan 2022 masing-masing senilai Rp2.323.486.384,77 dan Rp2.082.144.884,77, naik senilai 11,59% atau Rp241.341.500,00 dengan rincian sebagai berikut.

Uraian	Per 31 Desember 2023	Per 31 Desember 2022	%	Kenaikan/ (Penurunan)
<b>Alat Bengkel Bermesin</b>	<b>2.323.486.384,77</b>	<b>2.082.144.884,77</b>	<b>11,59</b>	<b>241.341.500,00</b>
Perkakas Konstruksi Logam Terpasang Pada Pondasi	871.753.460,77	871.753.460,77	0,00	0,00
Perkakas Konstruksi Logam Yang Transportable (Berpindah)	10.991.500,00	6.850.000,00	60,46	4.141.500,00
Perkakas Bengkel Listrik	162.085.000,00	100.585.000,00	61,14	61.500.000,00
Perkakas Bengkel Service	415.972.000,00	415.972.000,00	0,00	0,00
Perkakas Bengkel Kayu	666.979.424,00	491.279.424,00	35,76	175.700.000,00
Perkakas Bengkel Khusus	14.302.500,00	14.302.500,00	0,00	0,00
Peralatan Las	41.049.000,00	41.049.000,00	0,00	0,00
Perkakas Pabrik Es	104.353.500,00	104.353.500,00	0,00	0,00
Alat Bengkel Bermesin Lainnya	36.000.000,00	36.000.000,00	0,00	0,00

### 1.3.02.03.02 Alat Bengkel Tak Bermesin

Alat Bengkel Tak Bermesin Tahun 2023 dan 2022 masing-masing senilai Rp462.764.517,54 dan Rp449.684.717,54, naik senilai 2,91% atau Rp13.079.800,00 dengan rincian sebagai berikut.

Uraian	Per 31 Desember 2023	Per 31 Desember 2022	%	Kenaikan/ (Penurunan)
<b>Alat Bengkel Tak Bermesin</b>	<b>462.764.517,54</b>	<b>449.684.717,54</b>	<b>2,91</b>	<b>13.079.800,00</b>
Perkakas Bengkel Konstruksi Logam	17.900.000,00	17.900.000,00	0,00	0,00
Perkakas Bengkel Listrik	5.177.500,00	5.177.500,00	0,00	0,00
Perkakas Bengkel Service	60.991.355,54	60.991.355,54	0,00	0,00
Perkakas Standard (Standard Tools)	195.434.088,00	195.434.088,00	0,00	0,00
Perkakas Khusus (Special Tools)	11.938.539,00	11.938.539,00	0,00	0,00
Perkakas Bengkel Kerja	57.516.500,00	57.516.500,00	0,00	0,00
Peralatan Tukang Besi	13.000.000,00	13.000.000,00	0,00	0,00
Peralatan Tukang Kayu	9.625.000,00	9.625.000,00	0,00	0,00
Peralatan Tukang Kayu	3.600.000,00	3.600.000,00	0,00	0,00
Peralatan Ukur, Gip Dan Feeting	29.016.900,00	25.637.100,00	13,18	3.379.800,00
Peralatan Bengkel Khusus Peladam	23.783.385,00	14.083.385,00	68,88	9.700.000,00
Alat Bengkel Tak Bermesin Lainnya	34.781.250,00	34.781.250,00	0,00	0,00

### 1.3.02.03.03 Alat Ukur

Alat Ukur Tahun 2023 dan 2022 masing-masing senilai Rp4.146.951.856,76 dan Rp4.056.460.356,76, naik senilai 2,23% atau Rp90.491.500,00 dengan rincian sebagai berikut.

Uraian	Per 31 Desember 2023	Per 31 Desember 2022	%	Kenaikan/ (Penurunan)
<b>Alat Ukur</b>	<b>4.146.951.856,76</b>	<b>4.056.460.356,76</b>	<b>2,23</b>	<b>90.491.500,00</b>
Alat Ukur Universal	440.543.832,14	440.543.832,14	0,00	0,00
Alat Kalibrasi	453.450.000,00	453.450.000,00	0,00	0,00
Universal Tester	545.066.858,00	545.066.858,00	0,00	0,00
Alat Ukur/Pembanding	517.778.792,89	515.778.792,89	0,39	2.000.000,00
Alat Ukur Lain-Lain	690.432.000,00	690.432.000,00	0,00	0,00
Alat Timbangan/Biara	209.076.373,73	201.321.873,73	3,85	7.754.500,00
Anak Timbangan/Biara	78.860.000,00	78.860.000,00	0,00	0,00
Alat Penguji Kendaraan Bermotor	1.059.217.500,00	1.059.217.500,00	0,00	0,00
Alat Pengukur Keadaan Alam	70.397.000,00	65.917.000,00	6,80	4.480.000,00
Alat Pengukur Penglihatan	3.372.500,00	3.372.500,00	0,00	0,00
Alat Ukur Lainnya	78.757.000,00	2.500.000,00	3.050,28	76.257.000,00

### 1.3.02.04 Alat Pertanian

Saldo Alat Pertanian berupa Alat Pengolahan masing-masing senilai Rp8.423.599.094,42 dan Rp8.000.227.797,42, naik senilai 5,29% atau Rp423.371.297,00 dengan rincian sebagai berikut.

Uraian	Per 31 Desember 2023	Per 31 Desember 2022	%	Kenaikan/ (Penurunan)
<b>Alat Pengolahan</b>	<b>8.423.599.094,42</b>	<b>8.000.227.797,42</b>	<b>5,29</b>	<b>423.371.297,00</b>
Alat Pengolahan Tanah Dan Tanaman	14.510.000,00	14.510.000,00	0,00	0,00
Alat Pemeliharaan Tanaman/Ikan/Ternak	504.567.400,00	504.567.400,00	0,00	0,00
Alat Panen	3.500.000,00	3.500.000,00	0,00	0,00

Uraian	Per 31 Desember 2023	Per 31 Desember 2022	%	Kenaikan/ (Penurunan)
Alat Penyimpan Hasil Percobaan Pertanian	2.338.282.587,40	2.225.614.290,40		112.668.297,00
Alat Laboratorium Pertanian	2.030.406.217,00	1.962.406.217,00	3,47	68.000.000,00
Alat Prosesing	214.515.000,00	206.015.000,00	4,13	8.500.000,00
Alat Pasca Panen	114.700.000,00	114.700.000,00	0,00	0,00
Alat Produksi Perikanan	336.634.000,00	261.938.000,00	28,52	74.696.000,00
Alat-Alat Peternakan	2.642.406.890,02	2.642.406.890,02	0,00	0,00
Alat Pengolahan Lainnya	224.077.000,00	64.570.000,00	247,03	159.507.000,00

### 1.3.02.05 Alat Kantor dan Rumah Tangga

Saldo Alat Kantor dan Rumah Tangga masing-masing senilai Rp167.874.322.810,13 dan Rp155.786.703.652,13, naik senilai 7,76% atau Rp12.087.619.158,00 dengan rincian sebagai berikut.

Uraian	Per 31 Desember 2023	Per 31 Desember 2022	%	Kenaikan/ (Penurunan)
<b>Alat Kantor dan Rumah Tangga</b>	<b>167.874.322.810,13</b>	<b>155.786.703.652,13</b>	<b>7,76</b>	<b>12.087.619.158,00</b>
Alat Kantor	44.358.626.832,92	41.051.759.828,92	8,06	3.306.867.004,00
Alat Rumah Tangga	111.578.904.709,69	103.892.149.500,69	7,40	7.686.755.209,00
Meja dan Kursi Kerja/Rapat Pejabat	11.936.791.267,52	10.842.794.322,52	10,09	1.093.996.945,00

#### 1.3.02.05.01 Alat Kantor

Saldo Alat Kantor masing-masing senilai Rp44.358.626.832,92 dan Rp41.051.759.828,92, naik senilai 5,15% atau Rp3.361.941.373,00 dengan rincian sebagai berikut.

Uraian	Per 31 Desember 2023	Per 31 Desember 2022	%	Kenaikan/ (Penurunan)
<b>Alat Kantor</b>	<b>44.358.626.832,92</b>	<b>41.051.759.828,92</b>	<b>8,06</b>	<b>3.306.867.004,00</b>
Mesin Ketik	731.002.689,00	736.402.689,00	(0,73)	(5.400.000,00)
Mesin Hitung/Mesin Jumlah	640.418.200,00	617.948.200,00	3,64	22.470.000,00
Alat Reproduksi (Penggandaan)	523.529.936,00	500.529.936,00	4,60	23.000.000,00
Alat Penyimpan Perlengkapan Kantor	17.194.547.020,74	16.166.073.328,74	6,36	1.028.473.692,00
Alat Kantor Lainnya	25.269.128.987,18	23.030.805.675,18	9,72	2.238.323.312,00

#### 1.3.02.05.02 Alat Rumah Tangga

Saldo Alat Rumah Tangga masing-masing senilai Rp111.578.904.709,69 dan Rp103.892.149.500,69, naik senilai 7,40% atau Rp7.686.755.209,00 dengan rincian sebagai berikut.

Uraian	Per 31 Desember 2023	Per 31 Desember 2022	%	Kenaikan/ (Penurunan)
<b>Alat Rumah Tangga</b>	<b>111.578.904.709,69</b>	<b>103.892.149.500,69</b>	<b>7,40</b>	<b>7.686.755.209,00</b>
Meubelair	57.757.107.442,66	53.180.429.079,66	8,61	4.576.678.363,00
Alat Pengukur Waktu	248.001.984,00	246.251.984,00	0,71	1.750.000,00
Alat Pembersih	1.381.330.147,00	1.254.031.633,00	10,15	127.298.514,00
Alat Pendingin	18.961.558.632,76	18.062.463.743,76	4,98	899.094.889,00
Alat Dapur	1.194.869.586,53	1.145.170.111,53	4,34	49.699.475,00
Alat Rumah Tangga Lainnya (Home Use)	30.039.966.536,63	28.051.301.568,63	7,09	1.988.664.968,00
Alat Pemadam Kebakaran	1.996.070.380,12	1.952.501.380,12	2,23	43.569.000,00

1.3.02.05.03 *Meja dan Kursi Kerja/Rapat Pejabat*

Saldo Alat Rumah Tangga masing-masing senilai Rp11.936.791.267,52 dan Rp10.842.794.322,52, naik senilai 10,09% atau Rp1.093.996.945,00 dengan rincian sebagai berikut.

Uraian	Per 31 Desember 2023	Per 31 Desember 2022	%	Kenaikan/ (Penurunan)
<b>Meja dan Kursi Kerja/Rapat Pejabat</b>	<b>11.936.791.267,52</b>	<b>10.842.794.322,52</b>	<b>10,09</b>	<b>1.093.996.945,00</b>
Meja Kerja Pejabat	4.084.135.708,63	3.750.352.558,63	8,90	333.783.150,00
Meja Rapat Pejabat	1.268.190.885,44	1.085.521.365,44	16,83	182.669.520,00
Kursi Kerja Pejabat	2.674.346.821,40	2.441.341.542,40	9,54	233.005.279,00
Kursi Rapat Pejabat	768.201.170,00	719.825.170,00	6,72	48.376.000,00
Kursi Hadap Depan Meja Kerja Pejabat	199.666.228,54	199.666.228,54	0,00	0,00
Kursi Tamu Di Ruangannya Pejabat	728.896.785,38	584.708.785,38	24,66	144.188.000,00
Lemari Dan Arsip Pejabat	2.213.353.668,13	2.061.378.672,13	7,37	151.974.996,00

1.3.02.06 *Alat Studio, Komunikasi, dan Pemancar*

Saldo Alat Studio, Komunikasi, dan Pemancar masing-masing senilai Rp17.507.067.825,01 dan Rp16.871.206.025,01, naik senilai 3,77% atau Rp635.861.800,00 dengan rincian sebagai berikut.

Uraian	Per 31 Desember 2023	Per 31 Desember 2022	%	Kenaikan/ (Penurunan)
<b>Alat Studio, Komunikasi, dan Pemancar</b>	<b>17.507.067.825,01</b>	<b>16.871.206.025,01</b>	<b>3,77</b>	<b>635.861.800,00</b>
Alat Studio	10.007.220.775,45	9.436.351.975,45	6,05	570.868.800,00
Alat Komunikasi	6.008.658.608,70	5.943.665.608,70	1,09	64.993.000,00
Peralatan Pemancar	1.491.188.440,86	1.491.188.440,86	0,00	0,00

1.3.02.06.01 *Alat Studio*

Saldo Alat Studio masing-masing senilai Rp10.007.220.775,45 dan Rp9.436.351.975,45, naik senilai 6,05% atau Rp570.868.800,00 dengan rincian sebagai berikut.

Uraian	Per 31 Desember 2023	Per 31 Desember 2022	%	Kenaikan/ (Penurunan)
<b>Alat Studio</b>	<b>10.007.220.775,45</b>	<b>9.436.351.975,45</b>	<b>6,05</b>	<b>570.868.800,00</b>
Peralatan Studio Audio	5.008.254.963,14	4.813.510.963,14	4,05	194.744.000,00
Peralatan Studio Video Dan Film	4.599.710.562,31	4.264.195.762,31	7,87	335.514.800,00
Peralatan Cetak	172.445.000,00	172.445.000,00	0,00	0,00
Peralatan Studio Pemetaan/Peralatan Ukur Tanah	103.024.250,00	99.874.250,00	3,15	3.150.000,00
Alat Studio Lainnya	123.786.000,00	86.326.000,00	43,39	37.460.000,00

1.3.02.06.02 *Alat Komunikasi*

Saldo Alat Komunikasi masing-masing senilai Rp6.008.658.608,70 dan Rp5.943.665.608,70, naik senilai 1,09% atau Rp64.993.000,00 dengan rincian sebagai berikut.

Uraian	Per 31 Desember 2023	Per 31 Desember 2022	%	Kenaikan/ (Penurunan)
<b>Alat Komunikasi</b>	<b>6.008.658.608,70</b>	<b>5.943.665.608,70</b>	<b>1,09</b>	<b>64.993.000,00</b>
Alat Komunikasi Telephone	3.233.546.107,24	3.199.553.107,24	1,06	33.993.000,00
Alat Komunikasi Radio SSB	241.084.000,00	241.084.000,00	0,00	0,00
Alat Komunikasi Radio Hf/Fm	114.688.000,00	114.688.000,00		0,00
Alat Komunikasi Radio VHF	110.470.000,00	101.470.000,00		9.000.000,00
Alat Komunikasi Radio UHF	71.115.000,00	71.115.000,00		0,00
Alat Komunikasi Sosial	740.885.001,46	736.885.001,46	0,54	4.000.000,00
Alat-Alat Sandi	155.750.500,00	155.750.500,00	0,00	0,00
Alat Komunikasi Digital Dan Konvensional	18.000.000,00	0,00	0,00	18.000.000,00
Alat Komunikasi Lainnya	1.323.120.000,00	1.323.120.000,00	0,00	0,00

### 1.3.02.06.03 Peralatan Pemancar

Saldo Peralatan Pemancar tahun 2023 dan 2022 masih sama karena tidak terdapat penambahan maupun pengurangan, yaitu senilai Rp1.491.188.440,86 dengan rincian sebagai berikut.

Uraian	Per 31 Desember 2023	Per 31 Desember 2022	%	Kenaikan/ (Penurunan)
<b>Peralatan Pemancar</b>	<b>1.491.188.440,86</b>	<b>1.491.188.440,86</b>	<b>0,00</b>	<b>0,00</b>
Peralatan Pemancar Vhf/Fm	533.020.000,00	533.020.000,00	0,00	0,00
Peralatan Pemancar Uhf	13.464.000,00	13.464.000,00	0,00	0,00
Peralatan Antena Vhf/Fm	7.247.500,00	7.247.500,00	0,00	0,00
Peralatan Antena Uhf	1.320.000,00	1.320.000,00	0,00	0,00
Peeralatan Antena Shf/Parabola	5.200.000,00	5.200.000,00	0,00	0,00
Switcher Antena	69.700.196,99	69.700.196,99	0,00	0,00
Switcher/Menara Antena	58.250.000,00	58.250.000,00	0,00	0,00
Humidity Control	88.820.302,87	88.820.302,87	0,00	0,00
Program Input Equipment	35.200.000,00	35.200.000,00	0,00	0,00
Peralatan Penerima Dan Pengirim Gambar Ke Permukaan	8.500.000,00	8.500.000,00	0,00	0,00
Peralatan Perlengkapan Radio	5.769.000,00	5.769.000,00	0,00	0,00
Sumber Tenaga	664.697.441,00	664.697.441,00	0,00	0,00

### 1.3.02.07 Alat Kedokteran dan Kesehatan

Saldo Alat Kedokteran dan Kesehatan masing-masing senilai Rp351.936.768.230,88 dan Rp277.228.910.006,88, naik senilai 26,95% atau Rp74.707.858.224,00 dengan rincian sebagai berikut.

Uraian	Per 31 Desember 2023	Per 31 Desember 2022	%	Kenaikan/ (Penurunan)
<b>Alat Kedokteran dan Kesehatan</b>	<b>351.936.768.230,88</b>	<b>277.228.910.006,88</b>	<b>26,95</b>	<b>74.707.858.224,00</b>
Alat Kedokteran	325.394.789.552,99	256.954.771.656,99	26,64	68.440.017.896,00
Alat Kesehatan Umum	26.541.978.677,90	20.274.138.349,90	30,92	6.267.840.328,00

#### 1.3.02.07.01 Alat Kedokteran

Saldo Alat Kedokteran masing-masing senilai Rp325.394.789.552,99 dan Rp256.954.771.656,99, naik senilai 26,64% atau Rp68.440.017.896,00 dengan rincian sebagai berikut.

Uraian	Per 31 Desember 2023	Per 31 Desember 2022	%	Kenaikan/ (Penurunan)
<b>Alat Kedokteran</b>	<b>325.394.789.552,99</b>	<b>256.954.771.656,99</b>	<b>26,64</b>	<b>68.440.017.896,00</b>
Alat Kedokteran Umum	95.273.324.881,79	91.325.128.418,79	4,32	3.948.196.463,00
Alat Kedokteran Gigi	4.805.926.600,76	4.804.128.600,76	0,04	1.798.000,00
Alat Kedokteran Keluarga Berencana	1.044.738.084,36	1.044.738.084,36	0,00	0,00
Alat Kedokteran Bedah	36.581.687.993,49	27.687.021.776,49	32,13	8.894.666.217,00
Alat Kesehatan Kebidanan Dan Penyakit Kandungan	9.679.917.851,65	4.860.120.152,65	99,17	4.819.797.699,00
Alat Kedokteran Tht	3.151.611.934,69	620.882.516,69	407,60	2.530.729.418,00
Alat Kedokteran Mata	3.674.084.570,00	996.772.640,00	268,60	2.677.311.930,00
Alat Kedokteran Bagian Penyakit Dalam	25.670.017.707,71	25.468.979.273,71	0,79	201.038.434,00
Alat Kedokteran Kamar Jenasah/Mortuary	1.888.091.000,00	1.888.091.000,00	0,00	0,00
Alat Kedokteran Anak	1.924.968.043,00	1.421.083.043,00	35,46	503.885.000,00
Alat Kedokteran Poliklinik	531.274.078,23	531.274.078,23	0,00	0,00
Alat Kesehatan Rehabilitasi Medis	3.737.496.873,00	2.814.496.873,00	32,79	923.000.000,00
Alat Kedokteran Neurologi (Syaraf)	20.936.147.198,78	19.945.813.871,78	4,97	990.333.327,00
Alat Kedokteran Jantung	22.854.813.532,90	7.501.936.532,90	204,65	15.352.877.000,00
Alat Kedokteran Radiodiagnostic	47.035.659.640,54	28.118.286.640,54	67,28	18.917.373.000,00
Alat Kedokteran Patalogi Anatomy	57.725.680,00	0,00	0,00	57.725.680,00
Alat Kedokteran Radioterapy	170.370.218,65	170.370.218,65	0,00	0,00
Alat Kedokteran Nuklir	2.960.436.055,64	2.947.241.055,64	0,45	13.195.000,00
Alat Kedokteran Kulit Dan Kelamin	1.699.890.567,66	1.681.710.367,66	1,08	18.180.200,00
Alat Kedokteran Gawat Darurat	20.709.342.461,13	20.000.992.461,13	3,54	708.350.000,00
Alat Kedokteran Jiwa	1.411.356.000,00	1.411.356.000,00	0,00	0,00
Alat Kedokteran I C U	1.143.706.500,00	0,00	0,00	1.143.706.500,00
Alat Kedokteran Bedah Jantung	89.876.524,00	89.876.524,00	0,00	0,00
Alat Kedokteran Lainnya	18.362.325.555,00	11.624.471.527,00	57,96	6.737.854.028,00

1.3.02.07.02 *Alat Kesehatan Umum*

Saldo Alat Kesehatan Umum masing-masing senilai Rp26.541.978.677,90 dan Rp20.274.138.349,90, naik senilai 30,92% atau Rp6.267.840.328,00 dengan rincian sebagai berikut.

Uraian	Per 31 Desember 2023	Per 31 Desember 2022	%	Kenaikan/ (Penurunan)
<b>Alat Kesehatan Umum</b>	<b>26.541.978.677,90</b>	<b>20.274.138.349,90</b>	<b>30,92</b>	<b>6.267.840.328,00</b>
Alat Kesehatan Matra Laut	62.370.000,00	62.370.000,00	0,00	0,00
Alat Kesehatan Matra Udara	4.534.604.271,90	4.534.604.271,90	0,00	0,00
Alat Kesehatan Kepolisian	203.101.445,00	203.101.445,00	0,00	0,00
Alat Kesehatan Olah Raga	216.471.000,00	213.750.000,00	1,27	2.721.000,00
Alat Kesehatan Umum Lainnya	21.525.431.961,00	15.260.312.633,00	41,05	6.265.119.328,00

1.3.02.08 *Alat Laboratorium*

Saldo Alat Laboratorium masing-masing senilai Rp103.333.267.113,17 dan Rp101.640.151.952,17, naik senilai 1,67% atau Rp1.693.115.161,00 dengan rincian sebagai berikut.

Uraian	Per 31 Desember 2023	Per 31 Desember 2022	%	Kenaikan/ (Penurunan)
<b>Alat Laboratorium</b>	<b>103.333.267.113,17</b>	<b>101.640.151.952,17</b>	<b>1,67</b>	<b>1.693.115.161,00</b>
Unit Alat Laboratorium	24.349.470.794,47	23.085.703.596,47	5,47	1.263.767.198,00
Unit Alat Laboratorium Kimia Nuklir	429.680.106,34	429.680.106,34	0,00	0,00
Alat Peraga Praktik Sekolah	11.952.375.083,33	11.848.896.630,33	0,87	103.478.453,00
Alat Laboratorium Fisika Nuklir/Elektronika	720.565.642,00	647.668.132,00	11,26	72.897.510,00
Alat Proteksi Radiasi/Proteksi Lingkungan	60.750.131.109,80	60.750.131.109,80	0,00	0,00
Radiation Application and Non Destructive Testing Laboratory Lainnya	19.707.594,29	19.707.594,29	0,00	0,00
Alat Laboratorium Lingkungan Hidup	1.922.838.499,41	1.878.058.499,41	2,38	44.780.000,00
Peralatan Laboratorium Hidrodinamica	1.685.998.041,00	1.677.498.041,00	0,51	8.500.000,00
Alat Laboratorium Standarisasi Kalibrasi dan Instrumentasi	1.502.500.242,54	1.302.808.242,54	15,33	199.692.000,00

1.3.02.08.01 Unit Alat Laboratorium

Saldo Unit Alat Laboratorium masing-masing senilai Rp24.349.470.794,47 dan Rp23.085.703.596,47, naik senilai 5,47% atau Rp1.263.767.198,00 dengan rincian sebagai berikut.

Uraian	Per 31 Desember 2023	Per 31 Desember 2022	%	Kenaikan/ (Penurunan)
<b>Unit Alat Laboratorium</b>	<b>24.349.470.794,47</b>	<b>23.085.703.596,47</b>	<b>5,47</b>	<b>1.263.767.198,00</b>
Alat Laboratorium Kimia Air Teknik Penyehatan	107.840.000,00	107.840.000,00	0,00	0,00
Alat Laboratorium Micro Biologi Teknik Penyehatan	98.698.000,00	98.698.000,00	0,00	0,00
Alat Laboratorium Hidrokimia	21.021.350,00	21.021.350,00	0,00	0,00
Alat Laboratorium Model Hidrolika	8.770.000,00	8.770.000,00	0,00	0,00
Alat Laboratorium Batuan/Geologi	19.000.000,00	19.000.000,00	0,00	0,00
Alat Laboratorium Bahan Bangunan Konstruksi	18.255.800,00	18.255.800,00	0,00	0,00
Alat Laboratorium Aspal, Cat Dan Kimia	111.669.342,00	111.669.342,00	0,00	0,00
Alat Laboratorium Mekanika Tanah Dan Batuan	76.261.000,00	76.261.000,00	0,00	0,00
Alat Laboratorium Logam, Mesin Dan Listrik	679.461.080,00	679.461.080,00	0,00	0,00
Alat Laboratorium Umum	7.892.793.515,38	7.625.497.816,38	3,51	267.295.699,00
Alat Laboratorium Microbiologi	461.865.092,00	431.565.092,00	7,02	30.300.000,00
Alat Laboratorium Kimia	1.004.638.854,87	1.000.138.854,87	0,45	4.500.000,00
Alat Laboratorium Patologi	2.231.114.707,05	2.223.514.707,05	0,34	7.600.000,00
Alat Laboratorium Immunologi	41.408.000,00	41.408.000,00	0,00	0,00
Alat Laboratorium Hematologi	105.095.938,77	79.786.438,77	31,72	25.309.500,00
Alat Laboratorium Film	348.284.276,00	334.284.276,00	4,19	14.000.000,00
Alat Laboratorium Makanan	430.585.227,56	428.463.227,56	0,50	2.122.000,00
Alat Laboratorium Farmasi	194.181.800,00	194.181.800,00	0,00	0,00
Alat Laboratorium Fisika	19.539.500,00	19.539.500,00	0,00	0,00
Alat Laboratorium Proses Peleburan	4.622.000,00	4.622.000,00	0,00	0,00
Alat Laboratorium Pasir	161.672.500,00	161.672.500,00	0,00	0,00
Alat Laboratorium Pembuatan Pola	7.000.000,00	4.500.000,00	55,56	2.500.000,00
Alat Laboratorium Metalography	1.500.000,00	1.500.000,00	0,00	0,00



Uraian	Per 31 Desember 2023	Per 31 Desember 2022	%	Kenaikan/ (Penurunan)
Alat Laboratorium Proses Pengolahan Panas	313.395.779,31	313.395.779,31	0,00	0,00
Alat Laboratorium Proses Teknologi Tekstil	51.491.000,00	47.341.000,00	8,77	4.150.000,00
Alat Laboratorium Uji Kulit, Karet Dan Plastik	6.000.000,00	6.000.000,00	0,00	0,00
Alat Laboratorium Pertanian	2.521.969.747,00	2.011.979.747,00	25,35	509.990.000,00
Alat Laboratorium Elektronika Dan Daya	44.182.118,80	44.182.118,80	0,00	0,00
Alat Laboratorium Lingkungan Perairan	27.350.000,00	27.350.000,00	0,00	0,00
Alat Laboratorium Biologi Perairan	4.564.000,00	4.564.000,00	0,00	0,00
Alat Laboratorium Biologi	55.179.000,00	55.179.000,00	0,00	0,00
Alat Laboratorium Geofisika	5.200.000,00	5.200.000,00	0,00	0,00
Alat Laboratorium Tambang	11.733.476,68	11.733.476,68	0,00	0,00
Alat Laboratorium Proses/Teknik Kimia	296.411.434,00	296.411.434,00	0,00	0,00
Alat Laboratorium Proses Industri	5.605.000,00	5.605.000,00	0,00	0,00
Laboratorium Kearsipan	29.128.259,56	29.128.259,56	0,00	0,00
Laboratorium Hematologi Dan Urinalisis	2.673.604.185,38	2.673.604.185,38	0,00	0,00
Alat Laboratorium Lain	4.242.878.810,11	3.857.378.811,11	9,99	385.499.999,00
Alat Laboratorium Sumber Daya Dan Energi	10.500.000,00	0,00	0,00	10.500.000,00
Alat Pengukur Gelombang	5.000.000,00	5.000.000,00	0,00	0,00

### 1.3.02.08.02 Unit Alat Laboratorium Kimia Nuklir

Saldo Unit Alat Laboratorium Kimia Nuklir Tahun 2023 dan 2022 masih sama karena tidak ada penambahan maupun pengurangan selama Tahun 2023, yaitu senilai Rp429.680.106,34 dengan rincian sebagai berikut.

Uraian	Per 31 Desember 2023	Per 31 Desember 2022	%	Kenaikan/ (Penurunan)
<b>Unit Alat Laboratorium Kimia Nuklir</b>	<b>429.680.106,34</b>	<b>429.680.106,34</b>	<b>0,00</b>	<b>0,00</b>
<i>Analytical Instrument</i>	18.000.000,00	18.000.000,00	0,00	0,00
<i>General Laboratory Tool</i>	19.308.463,70	19.308.463,70	0,00	0,00
<i>Glassware Plastic/Utensils</i>	1.520.000,00	1.520.000,00	0,00	0,00
<i>Laboratory Safety Equipment</i>	390.851.642,64	390.851.642,64	0,00	0,00

### 1.3.02.08.03 Alat Peraga Praktek Sekolah

Saldo Alat Peraga Praktek Sekolah masing-masing senilai Rp11.952.375.083,33 dan Rp11.848.896.630,33, naik senilai 0,87% atau Rp103.478.453,00 dengan rincian sebagai berikut.

Uraian	Per 31 Desember 2023	Per 31 Desember 2022	%	Kenaikan/ (Penurunan)
<b>Alat Peraga Praktik Sekolah</b>	<b>11.952.375.083,33</b>	<b>11.848.896.630,33</b>	<b>0,87</b>	<b>103.478.453,00</b>
Alat Peraga Praktek Sekolah Bidang Studi : Bahasa Indonesia	1.129.255.388,00	1.127.255.388,00	0,18	2.000.000,00
Alat Peraga Praktek Sekolah Bidang Studi : Matematika	1.963.397.148,00	1.945.082.295,00	0,94	18.314.853,00
Alat Peraga Praktek Sekolah Bidang Studi : Ipa Dasar	1.385.902.274,00	1.384.457.274,00	0,10	1.445.000,00
Alat Peraga Praktek Sekolah Bidang Studi : Ipa Lanjutan	1.342.605.941,41	1.340.619.341,41	0,15	1.986.600,00
Alat Peraga Praktek Sekolah Bidang Studi : Ipa Menengah	597.029.266,42	567.859.266,42	5,14	29.170.000,00



Uraian	Per 31 Desember 2023	Per 31 Desember 2022	%	Kenaikan/ (Penurunan)
Alat Peraga Praktek Sekolah Bidang Studi : Ipa Atas	66.067.025,00	64.067.025,00	3,12	2.000.000,00
Alat Peraga Praktek Sekolah Bidang Studi : Ips	708.637.359,00	708.637.359,00	0,00	0,00
Alat Peraga Praktek Sekolah Bidang Studi : Agama	37.700.000,00	37.700.000,00	0,00	0,00
Alat Peraga Praktek Sekolah Bidang Studi : Keterampilan	171.951.850,00	171.951.850,00	0,00	0,00
Alat Peraga Praktek Sekolah Bidang Studi : Kesenian	2.352.444.401,69	2.310.022.401,69	1,84	42.422.000,00
Alat Peraga Praktek Sekolah Bidang Studi : Olah Raga	2.020.033.199,80	2.017.393.199,80	0,13	2.640.000,00
Alat Peraga Praktek Sekolah Bidang Studi : Pkn	128.465.000,00	124.965.000,00	2,80	3.500.000,00
Alat Peraga Kejuruan	20.400.000,00	20.400.000,00	0,00	0,00
Alat Peraga Praktek Sekolah Lainnya	28.486.230,00	28.486.230,00	0,00	0,00

1.3.02.08.04 *Alat Laboratorium Fisika Nuklir/Elektronika*

Saldo Alat Laboratorium Fisika Nuklir/Elektronika masing-masing senilai Rp720.565.642,00 dan Rp647.668.132,00, naik senilai 11,26% atau Rp72.897.510,00 dengan rincian sebagai berikut.

Uraian	Per 31 Desember 2023	Per 31 Desember 2022	%	Kenaikan/ (Penurunan)
<b>Alat Laboratorium Fisika Nuklir/Elektronika</b>	<b>720.565.642,00</b>	<b>647.668.132,00</b>	<b>11,26</b>	<b>72.897.510,00</b>
<i>Radiation Detector</i>	53.819.000,00	53.819.000,00	0,00	0,00
<i>Modular Counting And Scientific Electronic</i>	166.118.885,00	96.041.085,00	72,97	70.077.800,00
<i>Assembly/Counting System</i>	28.216.900,00	28.216.900,00	0,00	0,00
<i>Recorder Display</i>	264.983.647,00	264.983.647,00	0,00	0,00
<i>System/Power Supply</i>	167.481.500,00	165.913.500,00	0,95	1.568.000,00
<i>Measuring/Testing Device</i>	39.945.710,00	38.694.000,00	3,23	1.251.710,00

1.3.02.08.05 *Alat Proteksi Radiasi/Proteksi Lingkungan*

Saldo Alat Proteksi Radiasi/Proteksi Lingkungan Tahun 2023 dan 2022 masih sama karena tidak ada penambahan maupun pengurangan selama Tahun 2023, yaitu senilai Rp60.750.131.109,80 dengan rincian sebagai berikut.

Uraian	Per 31 Desember 2023	Per 31 Desember 2022	%	Kenaikan/ (Penurunan)
<b>Alat Proteksi Radiasi/Proteksi Lingkungan</b>	<b>60.750.131.109,80</b>	<b>60.750.131.109,80</b>	<b>0,00</b>	<b>0,00</b>
Alat Ukur Fisika Kesehatan	50.613.756,34	50.613.756,34	0,00	0,00
Alat Kesehatan Kerja	59.566.267.353,44	59.566.267.353,44	0,00	0,00
Proteksi Lingkungan	1.133.250.000,02	1.133.250.000,02	0,00	0,00

1.3.02.08.06 *Radiation Application and Non Destructive Testing Laboratory Lainnya*

Saldo *Radiation Application and Non Destructive Testing Laboratory Lainnya* Tahun 2023 sama karena tidak ada penambahan maupun pengurangan selama tahun 2023, yaitu senilai Rp19.707.594,29 dengan rincian sebagai berikut.

Uraian	Per 31 Desember 2023	Per 31 Desember 2022	%	Kenaikan/ (Penurunan)
<b>Radiation Application and Non Destructive Testing Laboratory Lainnya</b>	<b>19.707.594,29</b>	<b>19.707.594,29</b>	<b>0,00</b>	<b>0,00</b>
Radiation Application Equipment	8.776.969,71	8.776.969,71	0,00	0,00
Non Destructive Test (Ndt) Device	4.814.924,58	4.814.924,58	0,00	0,00
Peralatan Hidrologi	6.115.700,00	6.115.700,00	0,00	0,00

1.3.02.08.07 *Alat Laboratorium Lingkungan Hidup*

Saldo Alat Laboratorium Lingkungan Hidup Tahun 2023 dan 2022 masing-masing senilai Rp1.922.838.499,41 dan Rp1.878.058.499,41, naik senilai 2,38% atau Rp44.780.000,00 dengan rincian sebagai berikut.

Uraian	Per 31 Desember 2023	Per 31 Desember 2022	%	Kenaikan/ (Penurunan)
<b>Alat Laboratorium Lingkungan Hidup</b>	<b>1.922.838.499,41</b>	<b>1.878.058.499,41</b>	<b>2,38</b>	<b>44.780.000,00</b>
Alat Laboratorium Kualitas Air Dan Tanah	208.848.749,00	208.848.749,00	0,00	0,00
Alat Laboratorium Kualitas Udara	722.327.321,42	722.327.321,42	0,00	0,00
Alat Laboratorium Kebisingan Dan Getaran	40.918.750,43	40.918.750,43	0,00	0,00
Laboratorium Lingkungan	865.423.678,56	865.423.678,56	0,00	0,00
Alat Laboratorium Penunjang	85.320.000,00	40.540.000,00	110,46	44.780.000,00

1.3.02.08.08 *Peralatan Laboratorium Hydrodinamica*

Saldo Peralatan Laboratorium *Hydrodinamica* masing-masing senilai Rp1.685.998.041,00 dan Rp1.677.498.041,00, naik senilai 0,51% atau Rp8.500.000,00 dengan rincian sebagai berikut.

Uraian	Per 31 Desember 2023	Per 31 Desember 2022	%	Kenaikan/ (Penurunan)
<b>Peralatan Laboratorium Hydrodinamica</b>	<b>1.685.998.041,00</b>	<b>1.677.498.041,00</b>	<b>0,51</b>	<b>8.500.000,00</b>
Data Acquisition And Analyzing System	73.680.000,00	73.680.000,00	0,00	0,00
Cavitation Tunnel	63.491.375,00	63.491.375,00	0,00	0,00
Peralatan Umum	44.398.333,00	37.398.333,00	18,72	7.000.000,00
Pemesinan : Model Ship Workshop	1.431.309.000,00	1.431.309.000,00	0,00	0,00
Mob	15.771.000,00	15.771.000,00	0,00	0,00
Photo And Film Equipment	57.348.333,00	55.848.333,00	2,69	1.500.000,00

1.3.02.08.09 *Alat Laboratorium Standarisasi Kalibrasi dan Instrumentasi*

Saldo Alat Laboratorium Standarisasi Kalibrasi dan Instrumentasi Tahun 2023 dan 2022 masing-masing senilai Rp1.502.500.242,54 dan Rp1.302.808.242,54, naik senilai 15,33% atau Rp199.692.000,00 dengan rincian sebagai berikut.

Uraian	Per 31 Desember 2023	Per 31 Desember 2022	%	Kenaikan / (Penurunan)
<b>Alat Laboratorium Standarisasi Kalibrasi dan Instrumentasi</b>	<b>1.502.500.242,54</b>	<b>1.302.808.242,54</b>	<b>15,33</b>	<b>199.692.000,00</b>
Alat Laboratorium Standard dan Kalibrator	11.037.118,00	11.037.118,00	0,00	0,00

Alat Laboratorium Cahaya, Optik dan Akustik	249.654.524,54	249.654.524,54	0,00	0,00
Alat Laboratorium Standarisasi Kalibrasi dan Instrumentasi Lain	1.241.808.600,00	1.042.116.600,00	19,16	199.692.000,00

### 1.3.02.09 Alat Persenjataan

Saldo Alat Persenjataan Tahun 2023 dan 2022 masing-masing senilai Rp1.674.418.279,71 dan Rp1.559.889.990,71, naik senilai 7,34% atau Rp114.528.289,00 dengan rincian sebagai berikut.

Uraian	Per 31 Desember 2023	Per 31 Desember 2022	%	Kenaikan/ (Penurunan)
<b>Alat Persenjataan</b>	<b>1.674.418.279,71</b>	<b>1.559.889.990,71</b>	<b>7,34</b>	<b>114.528.289,00</b>
Senjata Api	21.597.740,70	20.797.740,70	3,85	800.000,00
Persenjataan Non Senjata Api	1.016.163.790,01	1.015.259.500,01	0,09	904.290,00
Alat Khusus Kepolisian	636.656.749,00	523.832.750,00	21,54	112.823.999,00

#### 1.3.02.09.01 Senjata Api

Saldo Senjata Api Tahun 2023 dan 2022 masing-masing senilai Rp21.597.740,70 dan Rp20.797.740,70, naik senilai 3,85% atau Rp800.000,00 dengan rincian sebagai berikut.

Uraian	Per 31 Desember 2023	Per 31 Desember 2022	%	Kenaikan/ (Penurunan)
<b>Senjata Api</b>	<b>21.597.740,70</b>	<b>20.797.740,70</b>	<b>3,85</b>	<b>800.000,00</b>
Senapan Mesin	4.000.000,00	4.000.000,00	0,00	0,00
Senjata Lain-Lain	17.597.740,70	16.797.740,70	4,76	800.000,00

#### 1.3.02.09.02 Persenjataan Non Senjata Api

Saldo Persenjataan Non Senjata Api Tahun 2023 dan 2022 masing-masing senilai 1.016.163.790,01 dan 1.015.259.500,01, naik senilai 0,09% atau Rp904.290,00 dengan rincian sebagai berikut.

Uraian	Per 31 Desember 2023	Per 31 Desember 2022	%	Kenaikan/ (Penurunan)
<b>Persenjataan Non Senjata Api</b>	<b>1.016.163.790,01</b>	<b>1.015.259.500,01</b>	<b>0,09</b>	<b>904.290,00</b>
Alat Keamanan	367.917.290,00	367.013.000,00	0,25	904.290,00
Non Senjata Api	30.746.500,01	30.746.500,01	0,00	0,00
Alat Penjinak Bahan Peledak (Aljihandak)	439.250.000,00	439.250.000,00	0,00	0,00
Alat Nuklir, Biologi Dan Kimia	178.250.000,00	178.250.000,00	0,00	0,00

#### 1.3.02.09.02 Alat Khusus Kepolisian

Saldo Alat Khusus Kepolisian Tahun 2023 dan 2022 masing-masing senilai 636.656.749,00 dan 523.832.750,00, naik senilai 21,54% atau 112.823.999,00 dengan rincian sebagai berikut.

Uraian	Per 31 Desember 2023	Per 31 Desember 2022	%	Kenaikan/ (Penurunan)
<b>Alat Khusus Kepolisian</b>	<b>636.656.749,00</b>	<b>523.832.750,00</b>	<b>21,54</b>	<b>112.823.999,00</b>
Alat Dalmas/Alat Dakhura	257.647.999,00	201.324.000,00	27,98	56.323.999,00
Alat Wanteror (Perlawanan Teror)	6.750.000,00	6.750.000,00	0,00	0,00
Peralatan Deteksi Intel	5.000.000,00	5.000.000,00	0,00	0,00
Alsus Lantas	45.625.000,00	45.625.000,00	0,00	0,00
Alsus Fotografi Kepolisian	130.938.000,00	81.188.000,00	61,28	49.750.000,00
Instrumen Analisis Laboratorium Forensik	190.695.750,00	183.945.750,00	3,67	6.750.000,00

### 1.3.02.10 Komputer

Saldo Komputer masing-masing senilai 87.974.364.510,37 dan 80.561.879.439,69, naik senilai 9,20% atau 7.412.485.070,68 dengan rincian sebagai berikut.

Uraian	Per 31 Desember 2023	Per 31 Desember 2022	%	Kenaikan/ (Penurunan)
<b>Komputer</b>	<b>87.974.364.510,37</b>	<b>80.561.879.439,69</b>	<b>9,20</b>	<b>7.412.485.070,68</b>
Komputer Unit	63.740.488.856,66	57.986.119.462,66	9,92	5.754.369.394,00
Peralatan Komputer	24.233.875.653,71	22.575.759.977,03	7,34	1.658.115.676,68

#### 1.3.02.10.01 Komputer Unit

Saldo Komputer Unit masing-masing senilai 63.740.488.856,66 dan 57.986.119.462,66, naik senilai 9,92% atau 5.754.369.394,00 dengan rincian sebagai berikut.

Uraian	Per 31 Desember 2023	Per 31 Desember 2022	%	Kenaikan/ (Penurunan)
<b>Komputer Unit</b>	<b>63.740.488.856,66</b>	<b>57.986.119.462,66</b>	<b>9,92</b>	<b>5.754.369.394,00</b>
Komputer Jaringan	2.245.577.388,87	2.055.577.388,87	9,24	190.000.000,00
Personal Komputer	60.520.437.029,79	55.266.917.635,79	9,51	5.253.519.394,00
Komputer Unit Lainnya	974.474.438,00	663.624.438,00	46,84	310.850.000,00

#### 1.3.02.10.02 Peralatan Komputer

Saldo Peralatan Komputer masing-masing senilai 24.233.875.653,71 dan 22.575.759.977,03, naik senilai 7,34% atau 1.658.115.676,68 dengan rincian sebagai berikut.

Uraian	Per 31 Desember 2023	Per 31 Desember 2022	%	Kenaikan/ (Penurunan)
<b>Peralatan Komputer</b>	<b>24.233.875.653,71</b>	<b>22.575.759.977,03</b>	<b>7,34</b>	<b>1.658.115.676,68</b>
Peralatan <i>Mainframe</i>	1.503.303.213,49	1.456.973.213,49	3,18	46.330.000,00
Peralatan <i>Mini Computer</i>	2.194.862.280,94	2.167.385.281,26	1,27	27.476.999,68
Peralatan <i>Personal Computer</i>	13.871.224.096,57	12.719.695.799,57	9,05	1.151.528.297,00
Peralatan Jaringan	6.415.337.576,71	6.086.587.146,71	5,40	328.750.430,00
Peralatan Komputer Lainnya	249.148.486,00	145.118.536,00	71,69	104.029.950,00

### 1.3.02.12 Alat Pengeboran

Saldo Alat Pengeboran Tahun 2023 berupa Alat Pengeboran Non Mesin yaitu senilai Rp3.000.000,00.

### 1.3.02.13 Alat Produksi, Pengolahan, dan Pemurnian

Saldo Alat Produksi, Pengolahan, dan Pemurnian masing-masing senilai 310.022.500,00 dan 160.172.500,00, naik senilai 93,56% atau Rp149.850.000,00 dengan rincian sebagai berikut.

Uraian	Per 31 Desember 2023	Per 31 Desember 2022	%	Kenaikan/ (Penurunan)
<b>Alat Produksi, Pengolahan, dan Pemurnian</b>	<b>310.022.500,00</b>	<b>160.172.500,00</b>	<b>93,56</b>	<b>149.850.000,00</b>
Sumur	289.850.000,00	140.000.000,00	107,04	149.850.000,00
Produksi	14.052.500,00	14.052.500,00	0,00	0,00
Pengolahan Dan Pemurnian	6.120.000,00	6.120.000,00	0,00	0,00

1.3.02.13.01 *Sumur*

Saldo Sumur masing-masing senilai Rp289.850.000,00 dan Rp140.000.000,00, naik senilai 107,04% atau Rp149.850.000,00 dengan rincian sebagai berikut.

Uraian	Per 31 Desember 2023	Per 31 Desember 2022	%	Kenaikan/ (Penurunan)
<b>Sumur</b>	<b>289.850.000,00</b>	<b>140.000.000,00</b>	<b>107,04</b>	<b>149.850.000,00</b>
Sumur Pemboran	140.000.000,00	140.000.000,00	0,00	0,00
Sumur Lainnya	149.850.000,00	0,00	0,00	149.850.000,00

1.3.02.13.02 *Produksi*

Saldo Produksi Tahun 2023 dan 2022 masih sama, yaitu senilai Rp14.052.500,00. Tidak ada penambahan maupun pengurangan selama tahun 2023.

1.3.02.13.02 *Pengolahan dan Pemurnian*

Saldo Pengolahan Dan Pemurnian Tahun 2023 dan 2022 masih sama, yaitu senilai Rp6.120.000,00. Tidak ada penambahan maupun pengurangan selama tahun 2023.

1.3.02.14 *Alat Bantu Eksplorasi*

Saldo Alat Bantu Eksplorasi berupa Alat Bantu Produksi Tahun 2023 dan 2022 masih sama karena tidak ada penambahan maupun pengurangan selama Tahun 2023, yaitu senilai Rp12.900.000,00.

1.3.02.15 *Alat Keselamatan Kerja*

Saldo Alat Keselamatan Kerja masing-masing senilai Rp2.242.916.646,04 dan Rp1.738.056.015,04, naik senilai 29,05% atau Rp504.860.631,00 dengan rincian sebagai berikut.

Uraian	Per 31 Desember 2023	Per 31 Desember 2022	%	Kenaikan/ (Penurunan)
<b>Alat Keselamatan Kerja</b>	<b>2.242.916.646,04</b>	<b>1.738.056.015,04</b>	<b>29,05</b>	<b>504.860.631,00</b>
Alat Pelindung	2.000.000,00	1.000.000,00	100,00	1.000.000,00
Alat Sar	1.350.318.450,04	1.287.218.450,04	4,90	63.100.000,00
Alat Kerja Penerbangan	890.598.196,00	449.837.565,00	97,98	440.760.631,00

1.3.02.15.02 *Alat Pelindung*

Saldo Alat Pelindung berupa Baju Pengaman masing-masing senilai Rp2.000.000,00 dan Rp1.000.000,00, naik senilai 100,00% atau Rp1.000.000,00

#### 1.3.02.15.03 Alat SAR

Saldo Alat SAR masing-masing senilai Rp1.350.318.450,04 dan Rp1.287.218.450,04, naik senilai 4,90% atau Rp63.100.000,00 dengan rincian sebagai berikut.

Uraian	Per 31 Desember 2023	Per 31 Desember 2022	%	Kenaikan/ (Penurunan)
<b>Alat Sar</b>	<b>1.350.318.450,04</b>	<b>1.287.218.450,04</b>	<b>4,90</b>	<b>63.100.000,00</b>
Alat Pendukung Pencarian	1.062.913.450,04	1.029.813.450,04	3,21	33.100.000,00
Alat Kerja Bawah Air	257.405.000,00	257.405.000,00	0,00	0,00
Alat Sar Lainnya	30.000.000,00	0,00	0,00	30.000.000,00

#### 1.3.02.15.04 Alat Kerja Penerbangan

Saldo Alat Kerja Penerbangan Tahun 2023 dan 2022 masing-masing senilai Rp890.598.196,00 dan Rp449.837.565,00, naik senilai 97,98% atau Rp440.761.631,00 dengan rincian sebagai berikut.

Uraian	Per 31 Desember 2023	Per 31 Desember 2022	%	Kenaikan/ (Penurunan)
<b>Alat Kerja Penerbangan</b>	<b>890.598.196,00</b>	<b>449.837.565,00</b>	<b>97,98</b>	<b>440.760.631,00</b>
Peralatan Fasilitas Bantu Pelayanan Dan Pengamanan Bandar Udara	167.827.150,00	137.627.150,00	21,94	30.200.000,00
Peralatan Fasilitas Listrik Bandar Udara	712.357.686,00	312.210.415,00	128,17	400.147.271,00
Alat Ukur Peralatan Faspelkrik	10.413.360,00	0,00	0,00	10.413.360,00

#### 1.3.02.16 Alat Peraga

Saldo Alat Peraga berupa Alat Peraga Pelatihan Tahun 2023 dan 2022 masih sama karena tidak terdapat penambahan maupun pengurangan selama Tahun 2023, yaitu senilai Rp3.138.340,00.

#### 1.3.02.17 Peralatan Proses/Produksi

Saldo Peralatan Proses/Produksi Tahun 2023 dan 2022 masing-masing senilai Rp67.286.768,00 dan Rp58.286.768,00, naik senilai 15,44% atau Rp9.000.000,00 dengan rincian sebagai berikut.

Uraian	Per 31 Desember 2023	Per 31 Desember 2022	%	Kenaikan/ (Penurunan)
<b>Peralatan Proses/Produksi</b>	<b>67.286.768,00</b>	<b>58.286.768,00</b>	<b>15,44</b>	<b>9.000.000,00</b>
Transport And Storage Equipment For Liquid	62.828.193,00	53.828.193,00	16,72	9.000.000,00
Heat Generating Equipment	2.533.575,00	2.533.575,00	0,00	0,00
Heat Transfer Equipment	1.925.000,00	1.925.000,00	0,00	0,00

#### 1.3.02.18 Rambu-rambu

Saldo Rambu-rambu masing-masing senilai Rp11.713.479.329,51 dan Rp9.914.681.112,51, naik senilai 18,14% atau Rp1.798.798.217,00 dengan rincian sebagai berikut.

Uraian	Per 31 Desember 2023	Per 31 Desember 2022	%	Kenaikan/ (Penurunan)
<b>Rambu-rambu</b>	<b>11.713.479.329,51</b>	<b>9.914.681.112,51</b>	<b>18,14</b>	<b>1.798.798.217,00</b>
Rambu-Rambu Lalu Lintas Darat	11.699.279.329,51	9.900.481.112,51	18,17	1.798.798.217,00
Rambu-Rambu Lalu Lintas Udara	14.200.000,00	14.200.000,00	0,00	0,00

1.3.02.18.01 Rambu-rambu Lalu Lintas Darat

Saldo Rambu-rambu Lalu Lintas Darat masing-masing senilai Rp11.699.279.329,51 dan Rp9.900.481.112,51, naik senilai 18,17% atau Rp1.798.798.217,00 dengan rincian sebagai berikut.

Uraian	Per 31 Desember 2023	Per 31 Desember 2022	%	Kenaikan/ (Penurunan)
<b>Rambu-Rambu Lalu Lintas Darat</b>	<b>11.699.279.329,51</b>	<b>9.900.481.112,51</b>	<b>18,17</b>	<b>1.798.798.217,00</b>
Rambu Bersuar	8.879.080.348,90	7.189.312.792,90	23,50	1.689.767.556,00
Rambu Tidak Bersuar	2.403.072.319,61	2.403.072.319,61	0,00	0,00
Rambu-Rambu Lalu Lintas Darat Lainnya	417.126.661,00	308.096.000,00	35,39	109.030.661,00

1.3.02.18.02 Rambu-rambu Lalu Lintas Udara

Saldo Rambu-rambu Lalu Lintas Udara berupa *Flood Lights* Tahun 2023 dan 2022 masih sama, tidak ada penambahan maupun pengurangan selama Tahun 2023, yaitu senilai Rp14.200.000,00.

1.3.02.19 Peralatan Olahraga

Saldo Peralatan Olahraga Tahun 2023 dan 2022 masing-masing senilai Rp796.535.575,62 dan Rp712.035.575,62, turun senilai 11,87% atau Rp84.500.000,00 dengan rincian sebagai berikut.

Uraian	Per 31 Desember 2023	Per 31 Desember 2022	%	Kenaikan/ (Penurunan)
<b>Peralatan Olahraga</b>	<b>796.535.575,62</b>	<b>712.035.575,62</b>	<b>11,87</b>	<b>84.500.000,00</b>
Peralatan Permainan	310.492.945,62	225.992.945,62	37,39	84.500.000,00
Peralatan Senam	148.210.500,00	148.210.500,00	0,00	0,00
Peralatan Olah Raga Lainnya	337.832.130,00	337.832.130,00	0,00	0,00

1.3.03 Gedung dan Bangunan

Saldo aset Gedung dan Bangunan per 31 Desember 2023 dan 2022 masing-masing senilai Rp1.221.838.466.235,75 dan Rp1.155.983.738.425,43 naik senilai Rp65.854.727.810,32 atau 5,70% dengan rincian sebagai berikut.

Uraian	Per 31 Desember 2023	Per 31 Desember 2022	%	Kenaikan/ (Penurunan)
<b>Gedung dan Bangunan</b>	<b>1.221.838.466.235,75</b>	<b>1.155.983.738.425,43</b>	<b>5,70</b>	<b>65.854.727.810,32</b>
Bangunan Gedung	1.156.890.296.177,55	1.093.672.406.207,09	5,82	63.624.688.970,04
Monumen	38.845.268.542,55	39.934.153.701,21	(2,73)	(1.088.885.158,66)
Bangunan Menara	595.926.000,00	595.926.000,00	0,00	0,00
Tugu Titik Kontrol/Pasti	25.506.975.516,07	21.781.252.517,12	17,11	3.725.722.998,95



Mutasi aset Gedung dan Bangunan Tahun 2023 dijelaskan sebagai berikut.

URAIAN	BERTAMBAH	BERKURANG
<b>Saldo Awal</b>	<b>1.155.983.738.425,43</b>	
Belanja Modal LRA	68.940.565.477,00	
Mutasi Tambah dari Beban Pegawai	4.250.000,00	
Mutasi Tambah dari Beban Barjas	550.007.585,00	
Mutasi Tambah dari Ekstrakomptabel	19.720.000,00	
Mutasi Antar Akun dari KDP	551.517.000,00	
Mutasi ke Ekstrakomptabel		98.420.000,26
Mutasi Kurang ke Barang dan Jasa		466.685.000,00
Mutasi Antar Akun ke Peralatan dan Mesin		1.150.678.201,00
Mutasi Antar Akun ke JIJ		12.925.600,00
Mutasi Antar Akun ke Aset Tetap Lainnya		1.243.471.000,00
Mutasi Antar Akun ke KDP		536.454.450,00
Mutasi Antar Akun ke Aset Lainnya (Kurvol)		630.198.000,00
Mutasi Kurang Hibah		72.500.000,00
Koreksi Pembulatan		0,42
<b>JUMLAH MUTASI</b>	<b>70.066.060.062,00</b>	<b>4.211.332.251,21</b>
<b>TOTAL ASET GEDUNG DAN BANGUNAN</b>		<b>1.221.838.466.235,75</b>

### 1.3.03.01 Bangunan Gedung

Saldo Bangunan Gedung Tahun 2023 dan 2022 masing-masing senilai Rp1.156.890.296.177,55 dan Rp1.093.672.406.207,09, naik senilai 5,78% atau Rp63.217.889.970,46 dengan rincian sebagai berikut.

Uraian	Per 31 Desember 2023	Per 31 Desember 2022	%	Kenaikan/ (Penurunan)
<b>Bangunan Gedung</b>	<b>1.156.890.296.177,55</b>	<b>1.093.672.406.207,09</b>	<b>5,78</b>	<b>63.217.889.970,46</b>
Bangunan Gedung Tempat Kerja	1.128.677.920.576,16	1.067.564.191.253,70	5,72	61.113.729.322,46
Bangunan Gedung Tempat Tinggal	28.212.375.601,39	26.108.214.953,39	8,06	2.104.160.648,00

### 1.3.03.01.01 Bangunan Gedung Tempat Kerja

Saldo Bangunan Gedung Tempat Kerja Tahun 2023 dan 2022 masing-masing senilai Rp1.128.677.920.576,16 dan Rp1.067.564.191.253,70, naik senilai 5,72% atau Rp61.113.729.322,46 dengan rincian sebagai berikut.

Uraian	Per 31 Desember 2023	Per 31 Desember 2022	%	Kenaikan/ (Penurunan)
<b>Bangunan Gedung Tempat Kerja</b>	<b>1.128.677.920.576,16</b>	<b>1.067.564.191.253,70</b>	<b>5,72</b>	<b>61.113.729.322,46</b>
Bangunan Gedung Kantor	239.249.574.882,90	224.501.395.432,51	6,57	14.748.179.450,39
Bangunan Gudang	13.404.556.043,87	13.270.299.043,87	1,01	134.257.000,00
Bangunan Gedung Untuk Bengkel/Hanggar	19.949.000,00	19.949.000,00	0,00	0,00
Bangunan Gedung Instalasi	1.662.543.464,80	1.662.543.464,80	0,00	0,00
Bangunan Gedung Laboratorium	8.308.807.945,00	5.289.024.945,00	57,10	3.019.783.000,00
Bangunan Kesehatan	209.651.112.224,00	204.286.755.213,00	2,63	5.364.357.011,00
Bangunan Oceanarium/Observatorium	97.629.000,00	97.629.000,00	0,00	0,00
Bangunan Gedung Tempat Ibadah	6.246.757.700,00	5.931.045.700,00	5,32	315.712.000,00
Bangunan Gedung Tempat Pertemuan	29.369.332.131,61	22.224.909.551,61	32,15	7.144.422.580,00



Uraian	Per 31 Desember 2023	Per 31 Desember 2022	%	Kenaikan/ (Penurunan)
Bangunan Gedung Tempat Pendidikan	183.845.267.212,88	179.281.004.212,88	2,55	4.564.263.000,00
Bangunan Gedung Tempat Olah Raga	8.155.137.148,82	8.067.525.148,82	1,09	87.612.000,00
Bangunan Gedung Pertokoan/Koperasi/Pasar	312.768.434.936,76	309.799.725.936,34	0,96	2.968.709.000,42
Bangunan Gedung Untuk Pos Jaga	2.895.424.773,69	2.752.027.773,69	5,21	143.397.000,00
Bangunan Gedung Garasi/Pool	3.302.480.674,00	3.252.600.674,00	1,53	49.880.000,00
Bangunan Gedung Pematong Hewan	6.441.829.860,18	6.441.829.860,18	0,00	0,00
Bangunan Gedung Perpustakaan	19.809.372.422,07	9.646.675.506,07	105,35	10.162.696.916,00
Bangunan Gedung Terminal/Pelabuhan/Bandara	767.357.657,00	767.357.657,00	0,00	0,00
Bangunan Pengujian Kelaikan	194.900.000,00	194.900.000,00	0,00	0,00
Bangunan Terbuka	29.780.000,00	29.780.000,00	0,00	0,00
Bangunan Industri	1.191.402.000,00	0,00	0,00	1.191.402.000,00
Bangunan Peternakan/Perikanan	484.007.600,00	484.007.600,00	0,00	0,00
Bangunan Gedung Tempat Kerja Lainnya	53.515.243.510,40	51.489.194.308,44	3,93	2.026.049.201,96
Bangunan Fasilitas Umum	6.398.029.906,00	3.556.639.065,96	79,89	2.841.390.840,04
Bangunan Parkir	417.282.837,00	320.851.000,00	30,06	96.431.837,00
Bangunan Stasiun Bus	409.277.500,00	409.277.500,00	0,00	0,00
Taman	10.061.984.543,49	5.486.398.137,68	83,40	4.575.586.405,81
Bangunan Gedung Tempat Kerja Lainnya	9.980.445.601,69	8.300.845.521,86	20,23	1.679.600.079,83

#### 1.3.03.01.02 *Bangunan Gedung Tempat Tinggal*

Saldo Bangunan Gedung Tempat Tinggal Tahun 2023 dan 2022 masing-masing senilai Rp28.212.375.601,39 dan Rp26.108.214.953,39, naik senilai 8,06% atau Rp2.104.160.648,00 dengan rincian sebagai berikut.

Uraian	Per 31 Desember 2023	Per 31 Desember 2022	%	Kenaikan/ (Penurunan)
<b>Bangunan Gedung Tempat Tinggal</b>	<b>28.212.375.601,39</b>	<b>26.108.214.953,39</b>	<b>8,06</b>	<b>2.104.160.648,00</b>
Rumah Negara Golongan I	18.047.073.661,60	18.047.073.661,60	0,00	0,00
Rumah Negara Golongan Ii	354.071.000,00	354.071.000,00	0,00	0,00
Rumah Negara Golongan Iii	6.606.132.110,00	6.606.132.110,00	0,00	0,00
Flat/Rumah Susun	703.470.181,79	703.470.181,79	0,00	0,00
Bangunan Gedung Tempat Tinggal Lainnya	2.501.628.648,00	397.468.000,00	529,39	2.104.160.648,00

#### 1.3.03.02 *Monumen*

Saldo Monumen Tahun 2023 dan 2022 yaitu senilai Rp38.845.268.542,55 dan Rp39.934.153.701,21, turun senilai 2,73% atau Rp1.088.885.158,66 dengan rincian sebagai berikut.

Uraian	Per 31 Desember 2023	Per 31 Desember 2022	%	Kenaikan/ (Penurunan)
<b>Monumen</b>	<b>38.845.268.542,55</b>	<b>39.934.153.701,21</b>	<b>(2,73)</b>	<b>(1.088.885.158,66)</b>
Tugu	18.661.229.138,99	19.750.114.297,65	(5,51)	(1.088.885.158,66)
Bangunan Peninggalan	4.879.168.500,00	4.879.168.500,00	0,00	0,00
Candi/Tugu Peringatan/Prasasti Lainnya	15.304.870.903,56	15.304.870.903,56	0,00	0,00

1.3.03.03 *Bangunan Menara*

Saldo Bangunan Menara berupa Bangunan Menara Perambuan Lainnya Tahun 2023 dan 2022 masih sama yaitu senilai Rp595.926.000,00. Tidak ada penambahan maupun pengurangan selama tahun 2023.

1.3.03.04 *Tugu Titik Kontrol/Pasti*

Saldo Tugu Titik Kontrol/Pasti Tahun 2023 dan 2022 masing-masing senilai Rp25.506.975.516,07 dan Rp21.781.252.517,12, naik senilai 17,11% atau Rp3.725.722.998,95 dengan rincian sebagai berikut.

Uraian	Per 31 Desember 2023	Per 31 Desember 2022	%	Kenaikan/ (Penurunan)
<b>Tugu Titik Kontrol/Pasti</b>	<b>25.506.975.516,07</b>	<b>21.781.252.517,12</b>	<b>17,11</b>	<b>3.725.722.998,95</b>
Tugu/Tanda Batas Administrasi	19.696.178.986,99	18.040.064.547,35	9,18	1.656.114.439,65
Pilar/Tugu/Tanda Lainnya	589.192.817,18	336.776.190,00	74,95	252.416.627,18
Pagar	3.094.038.845,13	1.276.846.913,00	142,32	1.817.191.932,13
Tugu/Tanda Batas Lainnya	2.127.564.866,77	2.127.564.866,77	0,00	0,00

1.3.04 *Jalan, Irigasi, dan Jaringan*

Saldo Jalan, Irigasi, dan Jaringan per 31 Desember 2023 dan 2022 masing-masing senilai Rp1.205.477.427.032,08 dan Rp1.134.657.254.831,51 atau meningkat 6,24% senilai Rp70.820.172.200,57 dengan rincian sebagai berikut.

Uraian	Per 31 Desember 2023	Per 31 Desember 2022	%	Kenaikan/ (Penurunan)
<b>Jalan, Irigasi, dan Jaringan</b>	<b>1.205.477.427.032,08</b>	<b>1.134.657.254.831,51</b>	<b>6,24</b>	<b>70.820.172.200,57</b>
Jalan dan Jembatan	810.960.807.119,48	764.958.144.274,82	6,01	46.002.662.844,66
Bangunan Air	303.223.419.219,55	287.222.814.363,64	5,57	16.000.604.855,91
Instalasi	30.782.346.755,75	22.034.707.755,75	39,70	8.747.639.000,00
Jaringan	60.510.853.937,30	60.441.588.437,30	0,11	69.265.500,00

Mutasi Jalan, Irigasi, dan Jaringan Tahun 2023 dijelaskan sebagai berikut.

URAIAN	BERTAMBAH	BERKURANG
<b>Saldo Awal</b>	<b>1.134.657.254.831,51</b>	
Belanja Modal LRA	71.240.765.500,00	
Mutasi Tambah dari Beban Barjas	2.100.000,00	
Mutasi Antar Akun dari Gedung dan Bangunan	12.925.600,00	
Koreksi Pembulatan	0,57	
Mutasi Kurang ke Ekstrakomptabel		30.221.900,00
Mutasi Antar Akun ke Aset Lainnya (Kurvul)		405.397.000,00
<b>JUMLAH MUTASI</b>	<b>71.255.791.100,57</b>	<b>435.618.900,00</b>
<b>TOTAL ASET JALAN JARINGAN IRIGASI</b>		<b>1.205.477.427.032,08</b>

1.3.04.01 *Jalan dan Jembatan*

Saldo Jalan dan Jembatan Tahun 2023 dan 2022 masing-masing senilai Rp810.960.807.119,48 dan Rp764.958.144.274,82, naik senilai 6,01% atau Rp46.002.662.844,66 dengan rincian sebagai berikut.

Uraian	Per 31 Desember 2023	Per 31 Desember 2022	%	Kenaikan/ (Penurunan)
<b>Jalan dan Jembatan</b>	<b>810.960.807.119,48</b>	<b>764.958.144.274,82</b>	<b>6,01</b>	<b>46.002.662.844,66</b>
Jalan	791.489.146.923,21	747.114.579.703,42	5,94	44.374.567.219,79
Jembatan	19.471.660.196,27	17.843.564.571,40	9,12	1.628.095.624,87

1.3.04.01.01 Jalan

Saldo Jalan Tahun 2023 dan 2022 masing-masing senilai Rp791.489.146.923,21 dan Rp747.114.579.703,42, naik senilai 5,94% atau Rp46.225.994.250,00 dengan rincian sebagai berikut.

Uraian	Per 31 Desember 2023	Per 31 Desember 2022	%	Kenaikan/ (Penurunan)
<b>Jalan</b>	<b>791.489.146.923,21</b>	<b>747.114.579.703,42</b>	<b>5,94</b>	<b>44.374.567.219,79</b>
Jalan Propinsi	801.049.506,00	801.049.506,00	0,00	0,00
Jalan Kabupaten	547.731.794.436,75	546.779.178.629,41	0,17	952.615.807,35
Jalan Kota	93.329.593.060,81	50.549.915.648,36	84,63	42.779.677.412,44
Jalan Desa	136.750.093.991,71	136.556.298.991,71	0,14	193.795.000,00
Jalan Khusus	5.251.163.407,00	5.251.163.407,00	0,00	0,00
Jalan Lainnya	7.625.452.520,95	7.176.973.520,95	6,25	448.479.000,00

1.3.04.01.01 Jembatan

Saldo Jembatan Tahun 2023 dan 2022 masing-masing senilai Rp19.471.660.196,27 dan Rp17.843.564.571,40, naik senilai 9,12% atau Rp1.628.095.624,87 dengan rincian sebagai berikut.

Uraian	Per 31 Desember 2023	Per 31 Desember 2022	%	Kenaikan/ (Penurunan)
<b>Jembatan</b>	<b>19.471.660.196,27</b>	<b>17.843.564.571,40</b>	<b>9,12</b>	<b>1.628.095.624,87</b>
Jembatan Pada Jalan Kabupaten	14.040.387.991,47	15.898.048.165,71	(11,68)	(1.857.660.174,24)
Jembatan Pada Jalan Kota	3.815.244.340,80	329.488.541,69	1.057,93	3.485.755.799,11
Jembatan Pada Jalan Desa	569.435.864,00	569.435.864,00	0,00	0,00
Jembatan Pada Jalan Khusus	212.422.000,00	212.422.000,00	0,00	0,00
Jembatan Penyeberangan	834.170.000,00	834.170.000,00	0,00	0,00

1.3.04.02 Bangunan Air

Saldo Bangunan Air Tahun 2023 dan 2022 masing-masing senilai Rp303.223.419.219,55 dan Rp287.222.814.363,64, naik senilai 5,57% atau Rp16.000.604.855,91 dengan rincian sebagai berikut.

Uraian	Per 31 Desember 2023	Per 31 Desember 2022	%	Kenaikan/ (Penurunan)
<b>Bangunan Air</b>	<b>303.223.419.219,55</b>	<b>287.222.814.363,64</b>	<b>5,57</b>	<b>16.000.604.855,91</b>
Bangunan Air Irigasi	95.743.231.510,76	93.737.319.959,98	2,14	2.005.911.550,78
Bangunan Pengairan Pasang Surut	624.022.000,00	624.022.000,00	0,00	0,00
Bangunan Pengembangan Rawa Dan Polder	1.546.898.000,00	1.546.898.000,00	0,00	0,00
Bangunan Pengaman Sungai/Pantai & Penanggulangan Bencana Alam	194.549.284.401,73	180.699.981.952,50	7,66	13.849.302.449,23
Bangunan Pengembangan Sumber Air Dan Air Tanah	639.553.500,00	639.553.500,00	0,00	0,00

Bangunan Air Bersih/Air Baku	4.760.419.525,62	4.760.419.525,62	0,00	0,00
Bangunan Air Kotor	5.360.010.281,43	5.214.619.425,53	2,79	145.390.855,90

1.3.04.02.01 *Bangunan Air Irigasi*

Saldo Bangunan Air Irigasi Tahun 2023 dan 2022 masing-masing senilai Rp95.743.231.510,76 dan Rp93.737.319.959,98, naik senilai 2,14% atau Rp2.005.911.550,78 dengan rincian sebagai berikut.

Uraian	Per 31 Desember 2023	Per 31 Desember 2022	%	Kenaikan/ (Penurunan)
<b>Bangunan Air Irigasi</b>	<b>95.743.231.510,76</b>	<b>93.737.319.959,98</b>	<b>2,14</b>	<b>2.005.911.550,78</b>
Bangunan Waduk Irigasi	259.356.891,33	259.356.891,33	0,00	0,00
Bangunan Pengambilan Irigasi	1.917.410.472,73	1.917.410.472,73	0,00	0,00
Bangunan Pembawa Irigasi	68.005.562.173,81	66.616.162.623,03	2,09	1.389.399.550,78
Bangunan Pembuang Irigasi	2.586.267.939,00	2.586.267.939,00	0,00	0,00
Bangunan Pengaman Irigasi	8.282.877.248,80	8.091.097.248,80	2,37	191.780.000,00
Bangunan Pelengkap Irigasi	14.267.024.785,10	14.267.024.785,10	0,00	0,00
Bangunan Air Irigasi Lainnya	424.732.000,00	0,00	0,00	424.732.000,00

1.3.04.02.02 *Bangunan Pengairan Pasang Surut*

Saldo Bangunan Pengairan Pasang Surut Tahun 2023 dan 2022 masih sama karena tidak ada penambahan maupun pengurangan selama Tahun 2023, yaitu senilai Rp624.022.000,00 dengan rincian sebagai berikut.

Uraian	Per 31 Desember 2023	Per 31 Desember 2022	%	Kenaikan/ (Penurunan)
<b>Bangunan Pengairan Pasang Surut</b>	<b>624.022.000,00</b>	<b>624.022.000,00</b>	<b>0,00</b>	<b>0,00</b>
Bangunan Waduk Pasang Surut	271.320.000,00	271.320.000,00	0,00	0,00
Bangunan Pembawa Pasang Surut	322.418.000,00	322.418.000,00	0,00	0,00
Saluran Pembuang Pasang Surut	10.284.000,00	10.284.000,00	0,00	0,00
Bangunan Pengaman Pasang Surut	20.000.000,00	20.000.000,00	0,00	0,00

1.3.04.02.02 *Bangunan Pengembangan Rawa dan Polder*

Saldo Bangunan Pengembangan Rawa dan Polder Tahun 2023 dan 2022 masih sama karena tidak ada penambahan maupun pengurangan selama Tahun 2023, yaitu senilai Rp1.546.898.000,00 dengan rincian sebagai berikut.

Uraian	Per 31 Desember 2023	Per 31 Desember 2022	%	Kenaikan/ (Penurunan)
<b>Bangunan Pengembangan Rawa Dan Polder</b>	<b>1.546.898.000,00</b>	<b>1.546.898.000,00</b>	<b>0,00</b>	<b>0,00</b>
Bangunan Pembawa Pengembangan Rawa	767.348.000,00	767.348.000,00	0,00	0,00
Bangunan Pembuang Pengembangan Rawa	27.000.000,00	27.000.000,00	0,00	0,00
Bangunan Pengaman Pengembangan Rawa	660.000.000,00	660.000.000,00	0,00	0,00
Bangunan Pelengkap Pengembangan Rawa	92.550.000,00	92.550.000,00	0,00	0,00

#### 1.3.04.02.04 Bangunan Pengaman Sungai/Pantai dan Penanggulangan Bencana Alam

Saldo Bangunan Pengaman Sungai/Pantai dan Penanggulangan Bencana Alam Tahun 2023 dan 2022 masing-masing senilai Rp194.549.284.401,73 dan Rp180.699.981.952,50, naik senilai 7,66% atau Rp13.849.302.449,23 dengan rincian sebagai berikut.

Uraian	Per 31 Desember 2023	Per 31 Desember 2022	%	Kenaikan/ (Penurunan)
<b>Bangunan Pengaman Sungai/Pantai &amp; Penanggulangan Bencana Alam</b>	<b>194.549.284.401,73</b>	<b>180.699.981.952,50</b>	<b>7,66</b>	<b>13.849.302.449,23</b>
Bangunan Pengaman Sungai/Pantai & Penanggulangan Bencana Alam	11.084.819.447,95	9.543.667.528,73	16,15	1.541.151.919,22
Bangunan Pengambilan Pengaman Sungai/Pantai	12.755.619.583,88	12.755.619.583,88	0,00	0,00
Bangunan Pembawa Pengaman Sungai/Pantai	316.009.810,23	316.009.810,23	0,00	0,00
Bangunan Pembuang Pengaman Sungai	68.368.643.657,79	59.897.223.404,42	14,14	8.471.420.253,37
Bangunan Pengaman Pengamanan Sungai/Pantai	45.409.833.921,90	45.218.063.921,90	0,42	191.770.000,00
Bangunan Pelengkap Pengaman Sungai	52.586.817.703,34	52.586.817.703,34	0,00	0,00
Bangunan Pengaman Sungai/Pantai & Penanggulangan Bencana Alam Lainnya	4.027.540.276,64	382.580.000,00	952,73	3.644.960.276,64

#### 1.3.04.02.05 Bangunan Pengembangan Sumber Air dan Air Tanah

Saldo Bangunan Pengembangan Sumber Air dan Air Tanah berupa Bangunan Pengambilan Pengembangan Sumber Air Tahun 2023 dan 2022 masih sama karena tidak ada penambahan dan pengurangan selama Tahun 2023, yaitu senilai Rp639.553.500,00 dengan rincian sebagai berikut.

Uraian	Per 31 Desember 2023	Per 31 Desember 2022	%	Kenaikan/ (Penurunan)
<b>Bangunan Pengembangan Sumber Air Dan Air Tanah</b>	<b>639.553.500,00</b>	<b>639.553.500,00</b>	<b>0,00</b>	<b>0,00</b>
Bangunan Pengambilan Pengembangan Sumber Air	259.428.500,00	259.428.500,00	0,00	0,00
Bangunan Pengaman Pengembangan Sumber Air	315.360.000,00	315.360.000,00	0,00	0,00
Bangunan Pelengkap Pengembangan Sumber Air	64.765.000,00	64.765.000,00	0,00	0,00

#### 1.3.04.02.06 Bangunan Air Bersih/Air Baku

Saldo Bangunan Air Bersih/Air Baku Tahun 2023 dan 2022 masih sama karena tidak ada penambahan dan pengurangan selama Tahun 2023, yaitu senilai Rp4.760.419.525,62 dengan rincian sebagai berikut.

Uraian	Per 31 Desember 2023	Per 31 Desember 2022	%	Kenaikan/ (Penurunan)
<b>Bangunan Air Bersih/Air Baku</b>	<b>4.760.419.525,62</b>	<b>4.760.419.525,62</b>	<b>0,00</b>	<b>0,00</b>
Bangunan Pengambilan Air Bersih/Air Baku	266.810.451,30	266.810.451,30	0,00	0,00
Bangunan Pembawa Air Bersih/Air Baku	746.054.000,00	746.054.000,00	0,00	0,00
Bangunan Pembuang Air Bersih/Air Baku	70.254.000,00	70.254.000,00	0,00	0,00
Bangunan Pelengkap Air Bersih/Air Baku	2.874.586.630,32	2.874.586.630,32	0,00	0,00
Bangunan Air Bersih/Air Baku Lainnya	802.714.444,00	802.714.444,00	0,00	0,00

#### 1.3.04.02.07 *Bangunan Air Kotor*

Saldo Bangunan Air Kotor Tahun 2023 dan 2022 masing-masing senilai 5.360.010.281,43 dan 5.214.619.425,53, naik senilai 2,79% atau Rp145.390.855,90 dengan rincian sebagai berikut.

Uraian	Per 31 Desember 2023	Per 31 Desember 2022	%	Kenaikan/ (Penurunan)
<b>Bangunan Air Kotor</b>	<b>5.360.010.281,43</b>	<b>5.214.619.425,53</b>	<b>2,79</b>	<b>145.390.855,90</b>
Bangunan Pembawa Air Kotor	1.858.496.700,00	1.858.496.700,00	0,00	0,00
Bangunan Pembuang Air Kotor	3.124.041.620,83	3.124.041.620,83	0,00	0,00
Bangunan Pengaman Air Kotor	118.224.104,70	118.224.104,70	0,00	0,00
Bangunan Pelengkap Air Kotor	113.857.000,00	113.857.000,00	0,00	0,00
Bangunan Air Kotor Lainnya	145.390.855,90	0,00	0,00	145.390.855,90

#### 1.3.04.03 *Instalasi*

Saldo Instalasi Tahun 2023 dan 2022 masing-masing senilai 30.782.346.755,75 dan 22.034.707.755,75, naik senilai 39,70% atau 8.747.639.000,00 dengan rincian sebagai berikut.

Uraian	Per 31 Desember 2023	Per 31 Desember 2022	%	Kenaikan/ (Penurunan)
<b>Instalasi</b>	<b>30.782.346.755,75</b>	<b>22.034.707.755,75</b>	<b>39,70</b>	<b>8.747.639.000,00</b>
Instalasi Air Bersih / Air Baku	11.939.417.786,41	11.721.007.786,41	1,86	218.410.000,00
Instalasi Air Kotor	5.965.038.168,34	5.965.038.168,34	0,00	0,00
Instalasi Pengolahan Sampah	111.783.290,00	111.783.290,00	0,00	0,00
Instalasi Pembangkit Listrik	8.807.631.500,00	290.402.500,00	2.932,90	8.517.229.000,00
Instalasi Gardu Listrik	1.485.514.881,00	1.473.514.881,00	0,81	12.000.000,00
Instalasi Gas	2.350.788.855,00	2.350.788.855,00	0,00	0,00
Instalasi Pengaman	21.995.275,00	21.995.275,00	0,00	0,00
Instalasi Lain	100.177.000,00	100.177.000,00	0,00	0,00

#### 1.3.04.03.01 *Instalasi Air Bersih/Air Baku*

Saldo Instalasi Air Bersih/Air Baku Tahun 2023 dan 2022 masing-masing senilai 11.939.417.786,41 dan 11.721.007.786,41, naik senilai 1,86% atau 218.410.000,00 dengan rincian sebagai berikut.

Uraian	Per 31 Desember 2023	Per 31 Desember 2022	%	Kenaikan/ (Penurunan)
<b>Instalasi Air Bersih / Air Baku</b>	<b>11.939.417.786,41</b>	<b>11.721.007.786,41</b>	<b>1,86</b>	<b>218.410.000,00</b>
Instalasi Air Permukaan	12.907.100,00	12.907.100,00	0,00	0,00



Instalasi Air Sumber / Mata Air	172.005.950,00	167.505.950,00	2,69	4.500.000,00
Instalasi Air Tanah Dalam	35.385.000,00	35.385.000,00	0,00	0,00
Instalasi Air Bersih / Air Baku Lainnya	11.719.119.736,41	11.505.209.736,41	1,86	213.910.000,00

1.3.04.03.02 Instalasi Air Kotor

Saldo Instalasi Air Kotor Tahun 2023 dan 2022 masih sama karena tidak ada penambahan maupun pengurangan selama Tahun 2023, yaitu senilai 5.965.038.168,34 dengan rincian sebagai berikut.

Uraian	Per 31 Desember 2023	Per 31 Desember 2022	%	Kenaikan/ (Penurunan)
<b>Instalasi Air Kotor</b>	<b>5.965.038.168,34</b>	<b>5.965.038.168,34</b>	<b>0,00</b>	<b>0,00</b>
Instalasi Air Buangan Domestik	5.274.479.168,34	5.274.479.168,34	0,00	0,00
Instalasi Air Kotor Lainnya	690.559.000,00	690.559.000,00	0,00	0,00

1.3.04.03.03 Instalasi Pengolahan Sampah

Saldo Instalasi Pengolahan Sampah berupa Instalasi Pengolahan Sampah Organik Tahun 2023 dan 2022 masih sama karena tidak ada penambahan maupun pengurangan selama Tahun 2023, yaitu senilai Rp111.783.290,00 dengan rincian sebagai berikut.

Uraian	Per 31 Desember 2023	Per 31 Desember 2022	%	Kenaikan/ (Penurunan)
<b>Instalasi Pengolahan Sampah</b>	<b>111.783.290,00</b>	<b>111.783.290,00</b>	<b>0,00</b>	<b>0,00</b>
Instalasi Pengolahan Sampah Organik	73.876.645,00	73.876.645,00	0,00	0,00
Instalasi Pengolahan Sampah Non Organik	37.906.645,00	37.906.645,00	0,00	0,00

1.3.04.03.05 Instalasi Pembangkit Listrik

Saldo Instalasi Pembangkit Listrik Tahun 2023 dan 2022 masing-masing senilai Rp8.807.631.500,00 dan Rp290.402.500,00, naik senilai 2.932,90% atau Rp8.517.229.000,00 dengan rincian sebagai berikut.

Uraian	Per 31 Desember 2023	Per 31 Desember 2022	%	Kenaikan/ (Penurunan)
<b>Instalasi Pembangkit Listrik</b>	<b>8.807.631.500,00</b>	<b>290.402.500,00</b>	<b>2.932,90</b>	<b>8.517.229.000,00</b>
Instalasi Pembangkit Listrik Tenaga Diesel (Pltd)	10.048.500,00	10.048.500,00	0,00	0,00
Instalasi Pembangkit Listrik Tenaga Mikro Hidro (Pltm)	75.854.000,00	75.854.000,00	0,00	0,00
Instalasi Pembangkit Listrik Tenaga Nuklir (Pltn)	5.276.350.000,00	12.500.000,00	42.110,80	5.263.850.000,00
Instalasi Pembangkit Listrik Tenaga Surya (Plts)	3.253.379.000,00	0,00	0,00	3.253.379.000,00
Instalasi Pembangkit Listrik Lainnya	192.000.000,00	192.000.000,00	0,00	0,00

#### 1.3.04.03.06 Instalasi Gardu Listrik

Saldo Instalasi Gardu Listrik Tahun 2023 dan 2022 masing-masing senilai Rp1.485.514.881,00 dan Rp1.473.514.881,00, naik senilai 0,81% atau Rp12.000.000,00 dengan rincian sebagai berikut.

Uraian	Per 31 Desember 2023	Per 31 Desember 2022	%	Kenaikan/ (Penurunan)
<b>Instalasi Gardu Listrik</b>	<b>1.485.514.881,00</b>	<b>1.473.514.881,00</b>	<b>0,81</b>	<b>12.000.000,00</b>
Instalasi Gardu Listrik Induk	244.192.400,00	244.192.400,00	0,00	0,00
Instalasi Gardu Listrik Distribusi	2.513.110,00	2.513.110,00	0,00	0,00
Instalasi Pusat Pengatur Listrik	1.226.809.371,00	1.226.809.371,00	0,00	0,00
Instalasi Gardu Listrik Lainnya	12.000.000,00	0,00	0,00	12.000.000,00

#### 1.3.04.03.08 Instalasi Gas

Saldo Instalasi Gas Tahun 2023 dan 2022 masih sama karena tidak ada penambahan maupun pengurangan selama Tahun 2023, yaitu senilai Rp2.350.788.855,00 dengan rincian sebagai berikut.

Uraian	Per 31 Desember 2023	Per 31 Desember 2022	%	Kenaikan/ (Penurunan)
<b>Instalasi Gas</b>	<b>2.350.788.855,00</b>	<b>2.350.788.855,00</b>	<b>0,00</b>	<b>0,00</b>
Instalasi Jaringan Pipa Gas	1.699.448.605,00	1.699.448.605,00	0,00	0,00
Instalasi Gas Lainnya	651.340.250,00	651.340.250,00	0,00	0,00

#### 1.3.04.03.10 Instalasi Lain

Saldo Instalasi Lain Tahun 2023 dan 2022 masih sama, yaitu senilai 100.177.000,00. Tidak ada penambahan maupun pengurangan selama Tahun 2023.

#### 1.3.04.04 Jaringan

Saldo Jaringan Tahun 2023 dan 2022 masing-masing senilai Rp60.510.853.937,30 dan Rp60.441.588.437,30, naik senilai 0,11% atau Rp69.265.500,00 dengan rincian sebagai berikut.

Uraian	Per 31 Desember 2023	Per 31 Desember 2022	%	Kenaikan/ (Penurunan)
<b>Jaringan</b>	<b>60.510.853.937,30</b>	<b>60.441.588.437,30</b>	<b>0,11</b>	<b>69.265.500,00</b>
Jaringan Air Minum	6.937.949.535,47	6.937.949.535,47	0,00	0,00
Jaringan Listrik	50.272.014.901,83	50.202.749.401,83	0,14	69.265.500,00
Jaringan Telepon	1.602.550.500,00	1.602.550.500,00	0,00	0,00
Jaringan Gas	1.698.339.000,00	1.698.339.000,00	0,00	0,00

#### 1.3.04.04.01 Jaringan Air Minum

Saldo Jaringan Air Minum Tahun 2023 dan 2022 masih sama karena tidak ada penambahan maupun pengurangan selama Tahun 2023, yaitu senilai Rp6.937.949.535,47 dengan rincian sebagai berikut.

Uraian	Per 31 Desember 2023	Per 31 Desember 2022	%	Kenaikan/ (Penurunan)
<b>Jaringan Air Minum</b>	<b>6.937.949.535,47</b>	<b>6.937.949.535,47</b>	<b>0,00</b>	<b>0,00</b>
Jaringan Pembawa	396.944.200,00	396.944.200,00	0,00	0,00
Jaringan Induk Distribusi	100.771.000,00	100.771.000,00	0,00	0,00
Jaringan Cabang Distribusi	101.480.000,00	101.480.000,00	0,00	0,00
Jaringan Sambungan Ke Rumah	6.321.581.835,47	6.321.581.835,47	0,00	0,00
Jaringan Air Minum Lainnya	17.172.500,00	17.172.500,00	0,00	0,00

1.3.04.04.02 Jaringan Listrik

Saldo Jaringan Listrik Tahun 2023 dan 2022 masing-masing senilai 50.272.014.901,83 dan 50.202.749.401,83, naik senilai 0,17% atau Rp69.265.500,00 dengan rincian sebagai berikut.

Uraian	Per 31 Desember 2023	Per 31 Desember 2022	%	Kenaikan/ (Penurunan)
<b>Jaringan Listrik</b>	<b>50.272.014.901,83</b>	<b>50.202.749.401,83</b>	<b>0,14</b>	<b>69.265.500,00</b>
Jaringan Transmisi	11.205.033.040,28	11.205.033.040,28	0,00	0,00
Jaringan Distribusi	38.535.030.528,00	38.535.030.528,00	0,00	0,00
Jaringan Listrik Lainnya	531.951.333,55	462.685.833,55	14,97	69.265.500,00

1.3.04.04.03 Jaringan Telepon

Saldo Jaringan Telepon Tahun 2023 dan 2022 masih sama, yaitu senilai Rp1.602.550.500,00. Tidak ada penambahan dan pengurangan selama Tahun 2023.

1.3.04.04.04 Jaringan Gas

Saldo Jaringan Gas Tahun 2023 dan 2022 masih sama karena tidak ada penambahan maupun pengurangan selama Tahun 2023, yaitu senilai Rp1.698.339.000,00 dengan rincian sebagai berikut.

Uraian	Per 31 Desember 2023	Per 31 Desember 2022	%	Kenaikan/ (Penurunan)
<b>Jaringan Gas</b>	<b>1.698.339.000,00</b>	<b>1.698.339.000,00</b>	<b>0,00</b>	<b>0,00</b>
Jaringan Pipa Gas Transmisi	1.387.934.000,00	1.387.934.000,00	0,00	0,00
Jaringan Pipa Distribusi	265.205.000,00	265.205.000,00	0,00	0,00
Jaringan Pipa Dinas	45.200.000,00	45.200.000,00	0,00	0,00

1.3.05 Aset Tetap Lainnya

Saldo Aset Tetap Lainnya per 31 Desember 2023 dan 2022 masing-masing senilai 14.485.603.528,74 dan 11.694.038.944,75 atau naik 23,87% senilai 2.791.564.583,99 dengan rincian sebagai berikut.

Uraian	Per 31 Desember 2023	Per 31 Desember 2022	%	Kenaikan/ (Penurunan)
<b>Aset Tetap Lainnya</b>	<b>14.485.603.528,74</b>	<b>11.694.038.944,75</b>	<b>23,87</b>	<b>2.791.564.583,99</b>
Bahan Perpustakaan	8.709.991.103,25	8.034.362.501,25	8,41	675.628.602,00
Barang Bercorak Kesenian/Kebudayaan/ Olahraga	2.637.078.735,00	2.616.278.735,00	0,80	20.800.000,00
Hewan	24.790.000,00	24.790.000,00	0,00	0,00
Biota Perairan	290.001.500,00	287.001.500,00	1,05	3.000.000,00
Tanaman	385.945.190,49	379.081.208,50	1,81	6.863.981,99
Aset Tetap Dalam Renovasi	2.437.797.000,00	352.525.000,00	591,52	2.085.272.000,00

Mutasi Aset Tetap Lainnya Tahun 2023 dijelaskan sebagai berikut.

URAIAN	BERTAMBAH	BERKURANG
<b>SALDO AWAL</b>	<b>11.694.038.944,75</b>	
Belanja Modal LRA	6.271.723.948,00	
Mutasi Antar Akun dari Gedung dan Bangunan	1.243.471.000,00	
Mutasi ke Ekstrakomptabel		49.849.018,00
Mutasi Kurang ke Barang dan Jasa		3.951.807.456,00
Mutasi Antar Akun Peralatan dan Mesin		494.305.393,00
Mutasi Antar Akun ke Aset tidak Berwujud		190.006.500,00
Mutasi Antar Akun ke Aset Lainnya (RB)		2.749.997,00
Mutasi Antar Akun ke Aset Lainnya (Kurvol)		34.912.000,00
Koreksi Pembulatan		0,01
<b>JUMLAH MUTASI</b>	<b>7.515.194.948,00</b>	<b>4.723.630.364,01</b>
<b>TOTAL ASET ASET TETAP LAIINYA</b>		<b>14.485.603.528,74</b>

1.3.05.01 *Bahan Perpustakaan*

Saldo Bahan Perpustakaan Tahun 2023 dan 2022 masing-masing senilai Rp8.709.991.103,25 dan Rp8.034.362.501,25, naik senilai 8,41% atau Rp675.628.602,00 dengan rincian sebagai berikut.

Uraian	Per 31 Desember 2023	Per 31 Desember 2022	%	Kenaikan/ (Penurunan)
<b>Bahan Perpustakaan</b>	<b>8.709.991.103,25</b>	<b>8.034.362.501,25</b>	<b>8,41</b>	<b>675.628.602,00</b>
Bahan Perpustakaan Tercetak	8.549.423.540,25	7.873.794.938,25	8,58	675.628.602,00
Bahan Perpustakaan Terekam dan Bentuk Mikro	26.257.000,00	26.257.000,00	0,00	0,00
Kartografi, Naskah dan Lukisan	103.592.463,00	103.592.463,00	0,00	0,00
Karya Grafika (Graphic Material)	30.718.100,00	30.718.100,00	0,00	0,00

1.3.05.01.01 *Bahan Perpustakaan Tercetak*

Saldo Bahan Perpustakaan Tercetak Tahun 2023 dan 2022 masing-masing senilai Rp8.549.423.540,25 dan Rp7.873.794.938,25, naik senilai 8,58% atau Rp675.628.602,00 dengan rincian sebagai berikut.

Uraian	Per 31 Desember 2023	Per 31 Desember 2022	%	Kenaikan/ (Penurunan)
<b>Bahan Perpustakaan Tercetak</b>	<b>8.549.423.540,25</b>	<b>7.873.794.938,25</b>	<b>8,58</b>	<b>675.628.602,00</b>
Buku Umum	6.371.250.100,02	5.725.852.498,02	11,27	645.397.602,00
Buku Filsafat	9.998.735,00	9.998.735,00	0,00	0,00
Buku Agama	227.881.492,91	227.881.492,91	0,00	0,00
Buku Ilmu Sosial	515.556.266,02	503.621.266,02	2,37	11.935.000,00
Buku Ilmu Bahasa	426.229.577,84	417.139.577,84	2,18	9.090.000,00
Buku Matematika Dan Pengetahuan Alam	389.909.295,58	380.703.295,58	2,42	9.206.000,00
Buku Ilmu Pengetahuan Praktis	285.500.661,88	285.500.661,88	0,00	0,00
Buku Arsitektur, Kesenian, Olah Raga	211.906.730,00	211.906.730,00	0,00	0,00
Buku Geografi, Biografi, Sejarah	49.014.967,00	49.014.967,00	0,00	0,00
Serial	27.599.514,00	27.599.514,00	0,00	0,00
Buku Laporan	7.350.000,00	7.350.000,00	0,00	0,00
Bahan Perpustakaan Tercetak Lainnya	27.226.200,00	27.226.200,00	0,00	0,00

#### 1.3.05.01.02 Bahan Perpustakaan Terekam dan Bentuk Mikro

Saldo Bahan Perpustakaan Tercetak Tahun 2023 dan 2022 masih sama karena tidak ada penambahan dan pengurangan selama Tahun 2023, yaitu senilai Rp26.257.000,00 dengan rincian sebagai berikut.

Uraian	Per 31 Desember 2023	Per 31 Desember 2022	%	Kenaikan/ (Penurunan)
<b>Bahan Perpustakaan Terekam dan Bentuk Mikro</b>	<b>26.257.000,00</b>	<b>26.257.000,00</b>	<b>0,00</b>	<b>0,00</b>
Audio Visual	25.105.000,00	25.105.000,00	0,00	0,00
Bentuk Mikro ( <i>Microform</i> )	1.152.000,00	1.152.000,00	0,00	0,00

#### 1.3.05.01.03 Kartografi, Naskah dan Lukisan

Saldo Kartografi, Naskah dan Lukisan Tahun 2023 dan 2022 masih sama karena tidak ada penambahan dan pengurangan selama Tahun 2023, yaitu senilai Rp103.592.463,00 dengan rincian sebagai berikut.

Uraian	Per 31 Desember 2023	Per 31 Desember 2022	%	Kenaikan/ (Penurunan)
<b>Kartografi, Naskah dan Lukisan</b>	<b>103.592.463,00</b>	<b>103.592.463,00</b>	<b>0,00</b>	<b>0,00</b>
Bahan Kartografi	100.092.463,00	100.092.463,00	0,00	0,00
Naskah (Manuskrip) / Asli	3.500.000,00	3.500.000,00	0,00	0,00

#### 1.3.05.01.05 Karya Grafika (*Graphic Material*)

Saldo Karya Grafika (*Graphic Material*) Tahun 2023 dan 2022 masih sama, yaitu senilai Rp30.718.100,00. Tidak ada penambahan maupun pengurangan selama Tahun 2023.

#### 1.3.05.02 Barang Bercorak Kesenian/Kebudayaan/Olahraga

Saldo Barang Bercorak Kesenian/Kebudayaan/Olahraga Tahun 2023 dan 2022 masing-masing senilai Rp2.637.078.735,00 dan Rp2.616.278.735,00 naik senilai 0,80% atau Rp20.800.000,00 dengan rincian sebagai berikut.

Uraian	Per 31 Desember 2023	Per 31 Desember 2022	%	Kenaikan/ (Penurunan)
<b>Barang Bercorak Kesenian/Kebudayaan/Olahraga</b>	<b>2.637.078.735,00</b>	<b>2.616.278.735,00</b>	<b>0,80</b>	<b>20.800.000,00</b>
Barang Bercorak Kesenian	2.041.700.495,00	2.041.700.495,00	0,00	0,00
Alat Bercorak Kebudayaan	590.379.240,00	569.579.240,00	3,65	20.800.000,00
Tanda Penghargaan	4.999.000,00	4.999.000,00	0,00	0,00

#### 1.3.05.02.01 Barang Bercorak Kesenian

Saldo Barang Bercorak Kesenian Tahun 2023 dan 2022 masih sama karena tidak ada penambahan dan pengurangan selama Tahun 2023, yaitu senilai Rp2.041.700.495,00 dengan rincian sebagai berikut.



Uraian	Per 31 Desember 2023	Per 31 Desember 2022	%	Kenaikan/ (Penurunan)
<b>Barang Bercorak Kesenian</b>	<b>2.041.700.495,00</b>	<b>2.041.700.495,00</b>	<b>0,00</b>	<b>0,00</b>
Alat Musik	1.717.706.495,00	1.717.706.495,00	0,00	0,00
Lukisan	308.184.000,00	308.184.000,00	0,00	0,00
Alat Peraga Kesenian	15.810.000,00	15.810.000,00	0,00	0,00

#### 1.3.05.02.02 Alat Bercorak Kebudayaan

Saldo Alat Bercorak Kebudayaan Tahun 2023 dan 2022 masing-masing senilai Rp590.379.240,00 dan Rp569.579.240,00, naik sebesar 3,65% atau Rp20.800.000,00 dengan rincian sebagai berikut.

Uraian	Per 31 Desember 2023	Per 31 Desember 2022	%	Kenaikan/ (Penurunan)
<b>Alat Bercorak Kebudayaan</b>	<b>590.379.240,00</b>	<b>569.579.240,00</b>	<b>3,65</b>	<b>20.800.000,00</b>
Maket, Miniatur, Replika, Foto Dokumen Dan Benda Bersejarah	399.770.000,00	399.770.000,00	0,00	0,00
Barang Kerajinan	178.609.240,00	169.809.240,00	5,18	8.800.000,00
Alat Bercorak Kebudayaan Lainnya	12.000.000,00	0,00	0,00	12.000.000,00

#### 1.3.05.02.03 Tanda Penghargaan

Saldo Tanda Penghargaan Tahun 2023 dan 2022 masih sama, yaitu senilai Rp4.999.000,00. Tidak ada penambahan maupun pengurangan selama Tahun 2023.

#### 1.3.05.03 Hewan

Saldo Hewan Tahun 2023 dan 2022 masih sama, yaitu senilai Rp24.790.000,00. tidak ada penambahan maupun pengurangan selama Tahun 2023.

#### 1.3.05.04 Biota Perairan

Saldo Biota Perairan berupa Ikan Budidaya Tahun 2023 dan 2022 masing-masing senilai Rp290.001.500,00 dan Rp287.001.500,00, naik sebesar 1,05% atau Rp3.000.000,00.

#### 1.3.05.05 Tanaman

Saldo Tanaman Tahun 2023 dan 2022 masing-masing senilai 385.945.190,49 dan 379.081.208,50, naik sebesar 1,81% atau 6.863.981,99.

#### 1.3.05.07 Aset Tetap Dalam Renovasi

Saldo Aset Tetap Dalam Renovasi Tahun 2023 dan 2022 masing-masing senilai 2.437.797.000,00 dan Rp352.525.000,00, naik sebesar 591,52% atau 2.085.272.000,00.

#### 1.3.06 Konstruksi dalam Pengerjaan

Saldo Konstruksi Dalam Pengerjaan per 31 Desember 2023 dan 2022 masing-masing senilai Rp1.340.948.450,00 dan Rp551.517.000,00, naik senilai Rp789.431.450,00 atau 143,14% dengan rincian sebagai berikut.

URAIAN	BERTAMBAH	BERKURANG
<b>SALDO AWAL</b>	<b>551.517.000,00</b>	
Mutasi Tambah dari Beban Barang dan Jasa	397.695.000,00	
Mutasi Tambah dari Utang Belanja Modal	406.799.000,00	
Mutasi Antar Akun dari Gedung dan Bangunan	536.454.450,00	
Mutasi Antar Akun ke Gedung dan Bangunan		551.517.000,00
<b>JUMLAH MUTASI</b>	<b>1.340.948.450,00</b>	<b>551.517.000,00</b>
<b>TOTAL KONSTRUKSI DALAM Pengerjaan</b>		<b>1.340.948.450,00</b>

Aset tetap yang sampai saat ini masih menjadi KDP adalah sebagai berikut.

1. Pekerjaan Pasar Tradisional Selagalas senilai Rp49.245.000,00;
2. Pekerjaan Pasar Tradisional Cakranegara senilai Rp49.800.000,00;
3. Pekerjaan Pasar Wisata Kebon Roek Baru – Bintaro senilai Rp198.810.000,00;
4. Pekerjaan GOR Mini Komplek Perkantoran Lingkar Selatan senilai Rp99.840.000,00;
5. Pekerjaan Pembangunan Pasar Ikan Bersih senilai Rp406.799.000,00;
6. Pekerjaan Pembangunan Bank Sampah Induk senilai Rp49.588.000,00;
7. Pekerjaan Pembangunan TPST Kebon Talo senilai Rp278.493.450,00; dan
8. Pekerjaan Pematangan Lahan Rusunawa Bintaro senilai Rp208.373.000,00.

### 1.3.07 Akumulasi Penyusutan

Pemerintah Kota Mataram menerapkan penyusutan Aset Tetap dengan metode garis lurus berdasarkan umur ekonomis masing-masing jenis aset tetap dengan metode periodik per tahun. Akumulasi Penyusutan disajikan dalam Neraca per 31 Desember 2023 dan 2022 senilai (Rp1.630.116.764.495,49) dan (Rp1.458.464.280.712,30) naik senilai Rp171.652.483.783,19 atau 11,77%. Atas Aset Tetap Tanah dan Konstruksi Dalam Pengerjaan tidak dilakukan penyusutan. Nilai bersih Aset Tetap setelah dikurangi dengan Nilai Penyusutan dapat dijelaskan pada tabel berikut.

Uraian	Nilai Aset Tetap	Penyusutan	Nilai Setelah Penyusutan
<b>Aset Tetap</b>	<b>4.716.107.634.232,94</b>	<b>(1.630.116.764.495,49)</b>	<b>3.085.990.869.737,45</b>
Tanah	1.332.906.253.110,00	0,00	1.332.906.253.110,00
Peralatan dan Mesin	940.058.935.876,37	(678.534.106.683,48)	261.524.829.192,89
Gedung dan Bangunan	1.221.838.466.235,75	(226.920.736.327,00)	994.917.729.908,75
Jalan, Irigasi, dan Jaringan	1.205.477.427.032,08	(724.661.921.485,01)	480.815.505.547,07
Aset Tetap Lainnya	14.485.603.528,74	0,00	14.485.603.528,74
Konstruksi dalam Pengerjaan	1.340.948.450,00	0,00	1.340.948.450,00

### 1.3.09 Properti Investasi

Saldo Properti Investasi per 31 Desember 2023 adalah senilai Rp13.685.481.323,00. Dalam PSAP 17 dijelaskan bahwa properti tanah dan bangunan yang disewakan untuk menghasilkan rental dan untuk kenaikan nilai harus dikategorikan sebagai properti investasi karena tidak digunakan sendiri. Rincian properti Investasi milik Pemerintah Kota Mataram adalah sebagai berikut.

No	Aset	Luasan (m <sup>2</sup> )	Nilai Aset	Keterangan
1	Tanah Pecatu	2.591	367.922.000,00	
2	Tanah Pecatu	2.820	400.440.000,00	
3	Tanah Pecatu	3.375	479.250.000,00	



No	Aset	Luasan (m <sup>2</sup> )	Nilai Aset	Keterangan
4	Tanah Pecatu	3.542	502.964.000,00	
5	Tanah Pecatu	5.005	22.140.000,00	
6	Tanah Pecatu	2.540	231.140.000,00	
7	Tanah Pecatu	4.910	446.810.000,00	
8	Tanah Pecatu	3.010	273.910.000,00	
9	Tanah Pertanian	1.642	955.382.197,00	
10	Tanah Pertanian	1.092	615.806.008,00	
11	Tanah Pertanian	1.201	677.574.512,00	
12	Tanah Pertanian	2.734	505.790.000,00	
13	Tanah Pertanian	1.179	737.930.364,00	
14	Tanah Pertanian	913	11.475.000,00	
15	Tanah Pertanian	1.632	991.335.488,00	
16	Tanah Pertanian	3.667	557.028.673,00	
17	Tanah Pertanian	2.894	1.441.363.134,00	
18	Tanah Pertanian	2.347	1.280.242.048,00	Tidak disewakan seluruhnya. Terdapat Pengurangan Aset seluas 516 m <sup>2</sup> dari keseluruhan tanah seluas 2.347 m <sup>2</sup> dipergunakan sebagai akses jalan masuk TPS
19	Tanah Pertanian	657	345.508.699,00	
20	Tanah Pertanian	5.000	2.488.818.700,00	
21	Tanah Pecatu	3.978	11.610.000,00	
22	Tanah Pecatu	4.159	285.240.000,00	
23	Tanah Pecatu	3.400	38.130.500,00	
24	Tanah Pecatu	150	17.670.000,00	
<b>TOTAL</b>			<b>Rp13.685.481.323,00</b>	

### 1.5 Aset Lainnya

Saldo Aset Lainnya per 31 Desember 2023 dan 2022 masing-masing senilai Rp310.774.104.216,72 dan Rp324.517.644.127,36 atau turun sebesar 4,24% senilai Rp13.743.539.910,64 dengan rincian sebagai berikut.

Uraian	Per 31 Desember 2023	Per 31 Desember 2022	%	Kenaikan/ (Penurunan)
<b>Aset Lainnya</b>	<b>310.774.104.216,72</b>	<b>324.517.644.127,36</b>	<b>(4,24)</b>	<b>(13.743.539.910,64)</b>
Treasure Deposit Facility	34.599.246.000,00	0,00	100,00	34.599.246.000,00
Tuntutan Ganti Rugi	620.942.673,00	19.612.113,00	3.066,12	601.330.560,00
Kemitraan dengan Pihak Ketiga	231.128.730.000,00	231.128.730.000,00	0,00	0,00
Aset Tidak Berwujud	4.834.396.800,00	4.595.550.300,00	5,20	238.846.500,00
Aset Lain-lain	43.610.189.665,72	92.250.944.341,36	(52,73)	(48.640.754.675,64)
Amortisasi Aset Tidak Berwujud	(4.019.400.922,00)	(3.477.192.627,00)	15,59	(542.208.295,00)

#### 1.5.01.01 Treasure Deposit Facility

Saldo TDF per 31 Desember 2023 senilai Rp34.599.246.000,00. *Treasure Deposit Facility* (TDF) merupakan fasilitas yang disediakan oleh bendahara umum negara bagi Pemerintah Daerah untuk menyimpan uang di bendahara umum negara sebagai bentuk penyaluran transfer ke daerah nontunai berupa penyimpanan di Bank Indonesia. Atas saldo dana TDF, pemerintah daerah akan menerima remunerasi yang tarifnya sama dengan persentase yang diterima pemerintah dari BI. Remunerasi dibayarkan dari RKUN ke RKUD setiap 3 bulan sekali, berdasarkan rekonsiliasi antara Direktorat Pengelolaan Kas Negara DJPb dengan Direktorat Transfer Umum DJPK. Saldo TDF per 31 Desember 2023 dapat dijelaskan sebagai berikut.

No	Jenis TKD	Jumlah Bersih
1	DBH, TDF 2023 => 611111 DBH PPh Pasal 21 (Alokasi DBH Pajak yang disalurkan)	5.227.665.000,00
2	DBH, TDF 2023 => 611112 DBH PPh Pasal 25/29 OP (Alokasi DBH Pajak yang disalurkan)	154.011.000,00
3	DBH, TDF 2023 => 611212 DBH PBB Bagian Daerah untuk Kabupaten/Kota (DBH PBB Migas Bagian Daerah)	71.549.000,00
4	DBH, TDF 2023 => 611212 DBH PBB Bagian Daerah untuk Kabupaten/Kota (DBH PBB Non Migas Lainnya Bagian Daerah)	320.546.000,00
5	DBH, TDF 2023 => 611212 DBH PBB Bagian Daerah untuk Kabupaten/Kota (DBH PBB Non Migas Lainnya Bagian Daerah)	12.972.000,00
6	DBH, TDF 2023 => 611212 DBH PBB Bagian Daerah untuk Kabupaten/Kota (DBH PBB Kehutanan Bagian Daerah)	2.278.000
7	DBH, TDF 2023 => 611212 DBH PBB Bagian Daerah untuk Kabupaten/Kota (DBH PBB Perkebunan Bagian Daerah)	1.483.000,00
8	DBH, TDF 2023 => 612312 DBH SDA Minerba - Royalti (Alokasi DBH SDA yang disalurkan)	8.050.032.000,00
9	DBH, TDF 2023 => 612312 DBH SDA Minerba – Royalti (Alokasi DBH SDA yang disalurkan)	20.758.710.000,00
<b>Jumlah</b>		<b>34.599.246.000,00</b>

#### 1.5.01.02 Tuntutan Ganti Kerugian Daerah

Tuntutan Ganti Kerugian Daerah (TGR) Tahun 2023 dan 2022 senilai Rp620.942.673,00 dan Rp19.612.113,00 naik senilai Rp601.330.560,00 atau 3.066,12%. TGR pada Aset Lainnya merupakan nilai TGR yang telah mempunyai SK Penetapan yang jatuh tempo lebih dari 12 bulan setelah tanggal pelaporan atau 31 Desember 2023.

#### 1.5.02 Kemitraan dengan Pihak Ketiga

Kemitraan Dengan Pihak Ketiga senilai Rp231.128.730.000,00 merupakan nilai hak yang akan diperoleh atas suatu bangunan yang dibangun dengan cara kemitraan antara Pemerintah Kota Mataram dengan PT Pasifik Cilinaya Fantasy Nomor 8 Tahun 1996 tanggal 11 Juli 1996. Saldo tersebut merupakan hasil penilaian tanah yang dikerjasamakan dengan KPKNL Mataram pada Tahun 2012 dengan laporan hasil penilaian Nomor: Lap-85/WKN.14/KNL.03/06.00/2012. Pemerintah Kota Mataram menyerahkan pengelolaan tanah di Karang Jangkong, Kelurahan Cakranegara Barat, Kecamatan Cakranegara seluas 34.397 m<sup>2</sup> yang merupakan sebagian dari luas 39.000 m<sup>2</sup> kepada PT Fasifik Cilinaya Fantasy selama 30 Tahun terhitung sejak ditandatanganinya perjanjian 11 Juli 1996 sampai dengan 11 Juli 2026 untuk pembangunan AHPM Cilinaya. Selanjutnya pengelola membangun di atas tanah tersebut berupa gedung dan fasilitas lainnya sesuai perjanjian. Pada akhir masa kontrak/perjanjian, tanah, bangunan/gedung dan fasilitas yang ada di atasnya akan diserahkan seluruhnya kepada Pemerintah Kota Mataram dalam kondisi baik dan layak operasional. Atas izin pengelolaan tersebut Pemerintah Kota Mataram memperoleh sejumlah bagian penghasilan (*Royalty*) senilai Rp300.000.000,00 per tahun.

#### 1.5.03 Aset Tidak Berwujud

Aset Tidak Berwujud Tahun 2023 dan 2022 masing-masing senilai Rp4.834.396.800,00 dan Rp4.595.550.300,00 naik senilai Rp238.846.500,00 atau 5,20%. Aset tidak berwujud terdiri dari aplikasi, *website*, *user license*, dan *setup server* dapat dirinci sebagai berikut.

No	Uraian	Nilai
1	Aplikasi Billing System Terintegrasi RSUD Kota Mataram	199.812.800,00
2	Aplikasi Rekam Medik RSUD Kota Mataram	199.903.000,00
3	Aplikasi Remunerasi RSUD Kota Mataram	50.000.000,00
4	Aplikasi RSUD Kota Mataram	74.480.000,00
5	Aplikasi Bridging SIMRS & BPJS RSUD Kota Mataram	199.910.000,00
6	Aplikasi Daloket RSUD Kota Mataram	124.000.000,00
7	Aplikasi Android PSC 119 RSUD Kota Mataram	38.000.000,00
8	Website RSUD Kota Mataram	57.000.000,00
9	User License Aplikasi Server RSUD Kota Mataram	19.250.000,00
10	Setup Server Web Database RSUD Kota Mataram	53.350.000,00
11	Aplikasi SIMRS RSUD Kota Mataram	2.229.586.200,00
12	Aplikasi Informasi Pelayanan Terpadu Kecamatan Selaparang	25.102.900,00
13	Aplikasi Perijinan Di KIB B Dinas Perdagangan	16.600.000,00
14	Aplikasi Sistem Informasi Bahan Pokok Dinas Perdagangan	38.352.000,00
15	Aplikasi Informasi Data Perusahaan Dinas Perdagangan	11.194.000,00
16	Aplikasi SIMYANDU DPMPSTP	272.614.000,00
17	Aplikasi Perizinan Android dan Digital Arsip pada DPMPSTP	40.500.000,00
18	Aplikasi GIS Dinas Kependudukan dan Pencatatan Sipil	21.250.000,00
19	Aplikasi Sistem Informasi Pariwisata pada Dinas Pariwisata	98.800.000,00
20	Aplikasi Pengujian Kendaraan Bermotor pada Dinas Perhubungan	49.500.000,00
21	Aplikasi SISKUM Bagian Hukum Setda kota Mataram	162.734.000,00
22	Aplikasi Pajak Daerah pada Badan Keuangan Daerah	49.650.000,00
23	Aplikasi SIPD Bappeda	192.830.000,00
24	Program pengelola arsip digital dukcapil	15.000.000,00
25	Aplikasi Mobile Informatif berbasis Android Pariwisata	189.886.400,00
26	Aplikasi Pengawasan Pajak Berbasis Informasi Masyarakat BKD Kota Mataram	9.900.000,00
27	Aplikasi Berbasis Web Standar Harga BKD Kota Mataram	49.500.000,00
28	Aplikasi pada Dinas Perinkop Kota Mataram	64.845.000,00
29	Aplikasi PBB pada BKD Kota Mataram	42.000.000,00
30	Aplikasi Inovasi Pengawasan Pajak Daerah berbasis Informasi Masyarakat (Giveaway)	35.520.000,00
31	Aplikasi Sistem Informasi Pajak Reklame	68.986.500,00
32	Aplikasi <i>Dashboard</i> Kasir dan Penerimaan	35.500.000,00
33	Aplikasi Nontunai Pasar Tradisional E-Retribusi	50.000.000,00
34	Apikasi Dasi Renbang	48.840.000,00
<b>Saldo Aset Tidak Berwujud per 31 Desember 2022</b>		<b>4.834.396.800,00</b>

Mutasi aset tidak berwujud dapat dijelaskan sebagai berikut.

Uraian	Nilai
<b>Saldo Awal</b>	<b>4.595.550.300,00</b>
Mutasi tambah dari Belanja Modal Aset Lainnya	48.840.000,00
Mutasi Antar Akun dari Aset Tetap Lainnya	190.006.500,00
<b>Saldo Akhir</b>	<b>4.834.396.800,00</b>

#### 1.5.04 Aset Lain-lain

Saldo Aset Lain-lain per 31 Desember 2023 dan 2022 masing-masing senilai Rp43.610.189.665,72 dan Rp92.250.944.341,36 turun senilai Rp48.640.754.675,64 atau sebesar 52,73% dari saldo Tahun 2022. Mutasi Aset Lain-lain Tahun 2023 dapat dijelaskan sebagai berikut.

Uraian	BERTAMBAH	BERKURANG
<b>Saldo awal</b>	<b>92.250.944.341,36</b>	
Mutasi tambah dari Aset Tetap ke Aset Lain-lain	125.874.997,00	
Koreksi Pembulatan Dampak Hasil Inventarisasi pada Simda BMD		3,01
Mutasi Kurang Penghapusan (Pelelangan)		48.766.629.675,65
<b>Jumlah Mutasi</b>	<b>125.875.000,01</b>	<b>48.766.629.675,65</b>
<b>Total Aset Lain-lain</b>		<b>43.610.189.665,72</b>

### 1.5.05 Amortisasi Aset Tidak Berwujud

Amortisasi atas Aset Tidak Berwujud Tahun 2023 dan 2022 masing-masing senilai (Rp4.019.400.922,00) dan (Rp3.477.192.627,00) naik 15,59% senilai Rp542.208.295,00.

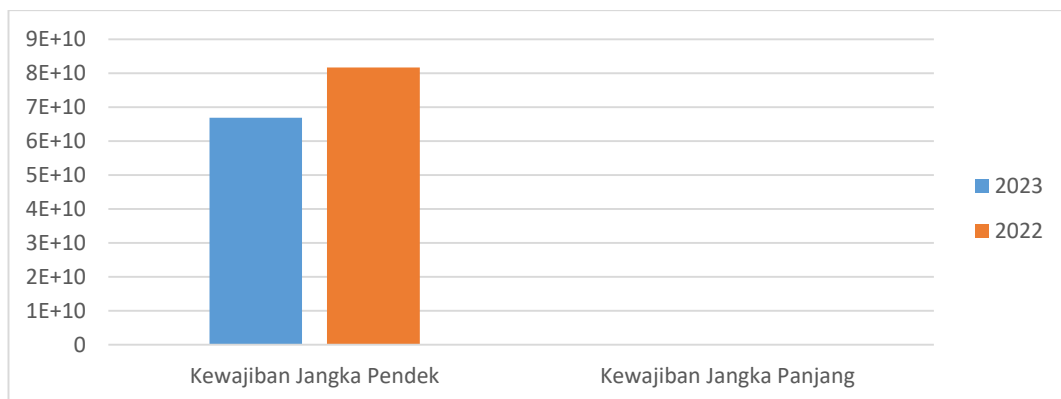
NO	NAMA SKPD	NILAI BMD	AMORTISASI ATB
1	Rumah Sakit Umum Kota Mataram	3.245.292.000,00	(2.845.493.134,00)
2	Dinas Kependudukan Dan Pencatatan Sipil	36.250.000,00	(30.500.000,00)
3	Dinas Perhubungan	49.500.000,00	(49.500.000,00)
4	Dinas Perindustrian, Koperasi Usaha Kecil Dan Menengah	64.845.000,00	(28.099.500,00)
5	Dinas Penanaman Modal Dan Unit Pelayanan Perizinan Terpadu Satu Pintu	313.114.000,00	(313.114.000,00)
6	Dinas Pariwisata	288.686.400,00	(215.896.613,00)
7	Dinas Perdagangan	116.146.000,00	(66.979.333,00)
8	Sekretariat Daerah	162.734.000,00	(162.734.000,00)
9	Badan Perencanaan Pembangunan Daerah	241.670.000,00	(194.458.000,00)
10	Badan Keuangan Daerah	291.056.500,00	(87.523.442,00)
11	Kecamatan Selaparang	25.102.900,00	(25.102.900,00)
<b>Jumlah</b>		<b>4.834.396.800,00</b>	<b>(4.019.400.922,00)</b>

## 2 Kewajiban

Saldo Kewajiban per 31 Desember 2023 dan 2022 masing-masing senilai Rp74.405.795.055,44 dan Rp84.629.111.701,31 atau turun sebesar 12,08% senilai Rp10.223.316.645,87 yang terdiri dari:

Uraian	Per 31 Desember 2023	Per 31 Desember 2022	%	Kenaikan/ (Penurunan)
<b>Kewajiban</b>	<b>74.405.795.055,44</b>	<b>84.629.111.701,31</b>	<b>(12,08)</b>	<b>(10.223.316.645,87)</b>
Kewajiban Jangka Pendek	74.405.795.055,44	84.629.111.701,31	(12,08)	(10.223.316.645,87)
Kewajiban Jangka Panjang	0,00	0,00	0,00	0,00

Perbandingan kewajiban Tahun 2023 dan 2022 dapat dilihat pada grafik di bawah ini.



Grafik 5.4 Komposisi Kewajiban 2023 dan 2022

Sumber: BKD Kota Mataram, data diolah

### 2.1 Kewajiban Jangka Pendek

Kewajiban Jangka Pendek berupa saldo Utang PFK dan Utang Jangka Pendek Lainnya Tahun 2023 dan 2022 senilai Rp74.405.795.055,44 dan Rp84.629.111.701,31 naik senilai Rp10.223.316.645,87 atau 12,08%.

Uraian	Per 31 Desember 2023	Per 31 Desember 2022	%	Kenaikan/ (Penurunan)
<b>Kewajiban Jangka Pendek</b>	<b>74.405.795.055,44</b>	<b>84.629.111.701,31</b>	<b>(12,08)</b>	<b>(10.223.316.645,87)</b>
Utang PFK	175.410.818,00	1.576.807.050,50	(88,88)	(1.401.396.232,50)
Pendapatan Diterima Dimuka	66.666.667,00	106.666.667,00	(37,50)	(40.000.000,00)
Utang Belanja	74.163.717.570,44	82.945.637.983,81	(10,59)	(8.781.920.413,37)

Terhadap penjelasan kewajiban jangka pendek dapat dilihat pada **Lampiran 10** Rekapitulasi Utang Tahun Anggaran 2023.

### 2.1.01 Utang PFK

Saldo Utang Perhitungan Fihak Ketiga per 31 Desember 2023 senilai Rp175.410.818,00 dengan rincian sebagai berikut.

Uraian	Per 31 Desember 2023	Per 31 Desember 2022	%	Kenaikan/ (Penurunan)
<b>Utang PFK</b>	<b>175.410.818,00</b>	<b>1.576.807.050,50</b>	<b>(88,88)</b>	<b>(1.401.396.232,50)</b>
Pajak PPh 22, PPh 23, PPN Pusat, dan PPh Final BUD	28.051.537,00	(16.430.761,00)	(270,73)	44.482.298,00
Jaminan Bongkar Reklame di BUD	121.344.842,00	1.567.223.372,50	(92,26)	(1.445.878.530,50)
Penerimaan Pemda Lain	26.014.439,00	26.014.439,00	0,00	0,00

Utang Pajak PPh 22, PPh 23, PPN Pusat dan PPh final di BUD di luar Jaminan Bongkar Reklame pada akhir Tahun 2023 senilai Rp28.051.537,00 merupakan Utang PPh dan PPN Dana BOS. Terhadap kelebihan pembayaran Pajak Pusat tahun sebelumnya sudah dikoreksi berdasarkan hasil rekonsiliasi pajak antara Pemerintah Kota Mataram, KPP dan KPPN yang menyatakan tidak ada saldo pajak di Tahun 2023. Rincian mutasi saldo Utang Pajak tahun 2023 dapat dilihat pada tabel di bawah ini.

Uraian	Saldo Awal	Penerimaan	Pengeluaran	Saldo Akhir
<b>Utang PFK</b>	<b>(16.430.761,00)</b>	<b>44.482.298,00</b>	<b>0,00</b>	<b>28.051.537,00</b>
Iuran Wajib Pegawai	0,00	0,00	0,00	0,00
Taperum	0,00	0,00	0,00	0,00
Askes	0,00	0,00	0,00	0,00
PPh 21	(2.151.697,00)	7.374.142,00	0,00	5.222.445,00
PPh 22	0,00	0,00	0,00	0,00
PPh 23	(1.089.952,00)	7.675.397,00	0,00	6.585.445,00
PPh Ps 4 (2)	(2.198.164,00)	2.198.164,00	0,00	0,00
PPN	(10.990.948,00)	27.234.595,00	0,00	16.243.647,00

Dana titipan jaminan jasa bongkar reklame Tahun 2023 senilai Rp121.344.842,00. Sisa Jaminan Bongkar Tahun 2022 dan sebelumnya senilai Rp1.537.223.372,50 telah diakui seluruhnya sebagai Pendapatan pada akun Lain-lain PAD yang Sah;

Pajak Lombok Barat salah masuk ke Kas Daerah Kota Mataram senilai Rp2.009.491,00 dan kelebihan pembayaran pajak oleh PT Pertamina senilai Rp24.004.948,00 dengan rincian sebagai berikut.

1. Pajak Lobar , Penerimaan tgl 17-6-2021 di R/C 37.968,00  
Rp1.432.133, menurut catatan bendahara penerimaan  
Rp1.394.165 selisih senilai Rp37.968,00

2.	Pajak Lobar , Penerimaan tgl 23-6-2021 di R/C Rp2.202.414,00, menurut catatan bendahara penerimaan Rp1.940.283,00 selisih senilai Rp262.131,00	262.131,00
3.	Penerimaan pajak hotel di rekening koran tgl 23 Juni 2021 R/C 3.892.554,00 sedangkan di simda 3,771,080,00 sehingga selisih senilai Rp121,474,00 yang merupakan penerimaan Lobar	121.474,00
4.	Penerimaan pajak hotel di rek koran tgl 13-8-2021R/C 1.165.333,00 menurut catatan bendahara penerimaan Rp922.901 sehingga selisih senilai Rp242.432,00 yang merupakan double pelimpahan pihak bank NTB	242.432,00
5.	Penerimaan pajak hotel di rek koran tgl 13 -8-2021 R/C Rp2.286.104,00, menurut catatan bendahara penerimaan Rp940.618,00 sehingga selisih senilai Rp1.345.486,00 yang merupakan <i>double</i> pelimpahan pihak bank NTB	1.345.486,00
6.	Kelebihan transfer pajak PT. Pertamina tanggal 1-9-2021	24.004.948,00

#### 2.1.02 Pendapatan Diterima Dimuka

Pendapatan Diterima Dimuka BLUD RSUD Tahun Anggaran 2022 senilai Rp66.666.667,00 merupakan sewa lokasi *Automatic Teller Machine* (ATM).

#### 2.1.03 Utang Belanja

Saldo Utang Belanja per 31 Desember 2023 dan 2022 senilai Rp74.163.717.570,44 dan Rp82.945.637.983,81 turun senilai Rp8.781.920.413,37 atau 10,59% dengan rincian sebagai berikut.

Uraian	Per 31 Desember 2023	Per 31 Desember 2022	%	Kenaikan/ (Penurunan)
<b>Utang Belanja</b>	<b>74.163.717.570,44</b>	<b>82.945.637.983,81</b>	<b>(10,59)</b>	<b>(8.781.920.413,37)</b>
Utang Belanja Pegawai	10.813.281.862,00	10.153.117.141,00	6,50	660.164.721,00
Utang Belanja Barang dan Jasa	52.222.327.363,44	53.619.360.342,81	(2,61)	(1.397.032.979,37)
Utang Belanja Modal Tanah	10.298.010.500,00	19.173.160.500,00	(46,29)	(8.875.150.000,00)
Utang Belanja Modal Gedung dan Bangunan	406.799.000,00	0,00	0,00	406.799.000,00

#### 2.1.03.01 Utang Belanja Pegawai

Saldo Utang Belanja Pegawai per 31 Desember 2023 dan 2022 senilai Rp10.813.281.862,00 dan Rp10.153.117.141,00 naik senilai Rp660.164.721,00 atau 6,50% dengan rincian sebagai berikut.

Uraian	Per 31 Desember 2023	Per 31 Desember 2022	%	Kenaikan/ (Penurunan)
<b>Utang Belanja Pegawai</b>	<b>10.813.281.862,00</b>	<b>10.153.117.141,00</b>	<b>6,50</b>	<b>660.164.721,00</b>
Utang Belanja Gaji dan Tunjangan ASN	196.315.837,00	68.046.453,00	188,50	128.269.384,00
Utang Belanja Tambahan Penghasilan ASN	8.442.332.834,00	8.990.375.951,00	(6,10)	(548.043.117,00)
Utang Belanja Tambahan Penghasilan berdasarkan Pertimbangan Objektif Lainnya ASN	978.465.434,00	12.500.000,00	7.727,72	965.965.434,00
Utang Belanja Pegawai BLUD	1.196.167.757,00	1.082.194.737,00	10,53	113.973.020,00

### 2.1.03.01.01 Utang Belanja Gaji dan Tunjangan ASN

Saldo Utang Belanja Gaji dan Tunjangan ASN per 31 Desember 2023 dan 2022 senilai Rp196.315.837,00 dan Rp68.046.453,00 naik senilai Rp128.269.384,00 atau 188,50% dengan rincian sebagai berikut.

Uraian	Per 31 Desember 2023	Per 31 Desember 2022	%	Kenaikan/ (Penurunan)
<b>Utang Belanja Gaji dan Tunjangan ASN</b>	<b>196.315.837,00</b>	<b>68.046.453,00</b>	<b>188,50</b>	<b>128.269.384,00</b>
Utang Belanja Gaji Pokok ASN-Gaji Pokok PNS	4.572.900,00	21.276.067,00	(78,51)	(16.703.167,00)
Utang Belanja Tunjangan Keluarga ASN-Tunjangan Keluarga PNS	95.584,00	133.422,00	(28,36)	(37.838,00)
Utang Belanja Tunjangan Jabatan ASN-Tunjangan Jabatan PNS	0,00	1.420.000,00	(100,00)	(1.420.000,00)
Utang Belanja Tunjangan Fungsional ASN-Tunjangan Fungsional PNS	0,00	2.600.000,00	(100,00)	(2.600.000,00)
Utang Belanja Tunjangan Fungsional Umum ASN-Tunjangan Fungsional Umum PNS	185.000,00	0,00	0,00	185.000,00
Utang Belanja Tunjangan Beras ASN-Tunjangan Beras PNS	72.420,00	0,00	0,00	72.420,00
Utang Belanja Tunjangan PPh/Tunjangan Khusus ASN-PPh/Tunjangan Khusus PNS	1.000.000,00	8.429,00	11763,80	991.571,00
Utang Belanja Pembulatan Gaji ASN-Pembulatan Gaji PNS	145,00	147,00	(1,36)	(2,00)
Utang Belanja Iuran Jaminan Kesehatan ASN-Iuran Jaminan Kesehatan PNS	53.958.404,00	42.608.388,00	26,64	11.350.016,00
Utang Belanja Iuran Jaminan Kesehatan ASN-Iuran Jaminan Kesehatan PPPK	136.431.384,00	0,00	0,00	136.431.384,00

Utang Belanja Gaji dan Tunjangan ASN Merupakan:

- Utang Belanja Pegawai Kekurangan Iuran BPJS Kesehatan yang belum dibayarkan per 31 Desember Tahun 2023 senilai Rp190.389.788,00 terdiri dari Iuran Wajib Pemda untuk PNS senilai Rp53.958.404,00 dan PPPK senilai Rp136.431.384,00; serta
- Utang Gaji Berkala dan Kekurangan Gaji senilai Rp5.926.049,00 terdapat di Dinas Komunikasi dan Informatika, Dinas Pariwisata, BKD dan BKPSDM.

### 2.1.03.01.02 Utang Belanja Tambahan Penghasilan ASN

Saldo Utang Belanja Tambahan Penghasilan ASN per 31 Desember 2023 dan 2022 senilai Rp8.442.332.834,00 dan Rp8.990.375.951,00, turun senilai Rp548.043.117,00 atau 6,10% dengan rincian sebagai berikut.



Uraian	Per 31 Desember 2023	Per 31 Desember 2022	%	Kenaikan/ (Penurunan)
Utang Belanja Tambahan Penghasilan ASN	8.442.332.834,00	8.990.375.951,00	(6,10)	(548.043.117,00)
Utang Belanja Tambahan Penghasilan berdasarkan Beban Kerja ASN-Tambahan Penghasilan berdasarkan Beban Kerja PNS	2.971.243.641,00	3.102.073.194,00	(4,22)	(130.829.553,00)
Utang Belanja Tambahan Penghasilan berdasarkan Beban Kerja ASN-Tambahan Penghasilan berdasarkan Beban Kerja PPPK	244.753.793,00	1.067.200.000,00	(77,07)	(822.446.207,00)
Utang Belanja Tambahan Penghasilan berdasarkan Kondisi Kerja ASN-Tambahan Penghasilan berdasarkan Kondisi Kerja PNS	26.752.000,00	12.274.000,00	117,96	14.478.000,00
Utang Belanja Tambahan Penghasilan berdasarkan Kelangkaan Profesi ASN-Tambahan Penghasilan berdasarkan Kelangkaan Profesi PNS	15.768.000,00	22.150.000,00	(28,81)	(6.382.000,00)
Utang Belanja Tambahan Penghasilan berdasarkan Prestasi Kerja ASN-Tambahan Penghasilan berdasarkan Prestasi Kerja PNS	4.566.162.125,00	4.506.946.757,00	1,31	59.215.368,00
Utang Belanja Tambahan Penghasilan berdasarkan Prestasi Kerja ASN-Tambahan Penghasilan berdasarkan Prestasi Kerja PPPK	617.653.275,00	279.732.000,00	120,80	337.921.275,00

Utang Belanja Tambahan Penghasilan ASN merupakan:

- Utang Belanja TPP senilai Rp7.416.358.255,00 merupakan utang TPP bagian bulan Desember yang belum dibayarkan sampai dengan per 31 Desember 2023; serta
- Utang Belanja TPP BLUD PKM senilai Rp1.024.166.579,00.

2.1.06.01.03 Utang Belanja Tambahan Penghasilan Berdasarkan Pertimbangan Objektif Lainnya ASN

Saldo Utang Belanja Tambahan Penghasilan berdasarkan Pertimbangan Objektif Lainnya ASN per 31 Desember 2023 dan 2022 senilai Rp978.465.434,00 dan Rp12.500.000,00, naik senilai Rp965.965.434,00 atau 7.727,72% dengan rincian sebagai berikut.

Uraian	Per 31 Desember 2023	Per 31 Desember 2022	%	Kenaikan/ (Penurunan)
<b>Utang Belanja Tambahan Penghasilan berdasarkan Pertimbangan Objektif Lainnya ASN</b>	<b>978.465.434,00</b>	<b>12.500.000,00</b>	<b>7.727,72</b>	<b>965.965.434,00</b>
Utang Belanja Insentif bagi ASN atas Pemungutan Retribusi Daerah-Pasar Grosir dan/atau Pertokoan	0,00	12.500.000,00	(100,00)	(12.500.000,00)
Utang Belanja Tunjangan Profesi Guru (TPG) PNSD-Tunjangan Profesi Guru (TPG) PNSD	22.225.800,00	0,00	0,00	22.225.800,00
Utang Belanja Tambahan Penghasilan (Tamsil) Guru	331.500.000,00	0,00	0,00	331.500.000,00

Uraian	Per 31 Desember 2023	Per 31 Desember 2022	%	Kenaikan/ (Penurunan)
PNSD-Tambahan Penghasilan (Tamsil) Guru PNSD				
Utang Belanja Jasa Pelayanan Kesehatan bagi ASN-Belanja Jasa Pelayanan Kesehatan	624.739.634,00	0,00	0,00	624.739.634,00

Utang Belanja Tambahan Penghasilan berdasarkan Pertimbangan Objektif Lainnya ASN merupakan:

- Utang Klaim Non Kapitasi Puskesmas merupakan Utang Jasa Pelayanan senilai Rp624.739.634,00;
- Utang Tamsil senilai Rp331.500.000,00; dan
- Utang TPG senilai Rp22.225.800,00.

2.1.06.01.99 *Utang Belanja Pegawai BLUD*

Saldo Utang Belanja Pegawai BLUD per 31 Desember 2023 dan 2022 senilai Rp1.196.167.757,00 dan Rp1.082.194.737,00, naik senilai Rp113.973.020,00 atau 10,53%. Utang Belanja Pegawai BLUD RSUD Kota Mataram senilai Rp1.196.167.757,00 merupakan Utang Gaji Pegawai Kontrak, Honorarium Narasumber, dan IKJK.

2.1.06.02 *Utang Belanja Barang dan Jasa*

Saldo Utang Belanja Barang dan Jasa per 31 Desember 2023 dan 2022 senilai Rp52.203.901.238,44 dan Rp53.619.360.342,81, turun senilai Rp1.415.459.104,37 atau 2,64% dengan rincian sebagai berikut.

Uraian	Per 31 Desember 2023	Per 31 Desember 2022	%	Kenaikan/ (Penurunan)
<b>Utang Belanja Barang dan Jasa</b>	<b>52.222.327.363,44</b>	<b>53.619.360.342,81</b>	<b>(2,61)</b>	<b>(1.397.032.979,37)</b>
Utang Belanja Barang	105.427.040,00	600.000.000,00	(82,43)	(494.572.960,00)
Utang Belanja Jasa	6.202.549.391,00	6.211.263.929,00	(0,14)	(8.714.538,00)
Utang Belanja Perjalanan Dinas	18.799.396,00	0,00	0,00	18.799.396,00
Utang Belanja Barang dan Jasa BLUD	45.895.551.536,44	46.808.096.413,81	(1,95)	(912.544.877,37)

2.1.06.02.01 *Utang Belanja Barang*

Saldo Utang Belanja Barang per 31 Desember 2023 dan 2022 senilai Rp105.427.040,00 dan Rp600.000.000,00, turun senilai Rp494.572.960,00 atau 82,43% dengan rincian sebagai berikut.

Uraian	Per 31 Desember 2023	Per 31 Desember 2022	%	Kenaikan/ (Penurunan)
<b>Utang Belanja Barang</b>	<b>105.427.040,00</b>	<b>600.000.000,00</b>	<b>(82,43)</b>	<b>(494.572.960,00)</b>
Utang Belanja Barang Pakai Habis-Suku Cadang-Suku Cadang Alat Angkutan	0,00	600.000.000,00	(100,00)	(600.000.000,00)
Utang Belanja Barang Pakai Habis-Obat-Obatan-Obat-Obatan	105.427.040,00	0,00	0,00	105.427.040,00

Utang Belanja Barang Pakai Habis Obat-Obatan merupakan Utang Pengadaan Obat pada Dinas Kesehatan senilai Rp105.427.040,00.

2.1.06.02.02 Utang Belanja Jasa

Saldo Utang Belanja Jasa per 31 Desember 2023 dan 2022 senilai Rp6.202.922.662,00 dan Rp6.211.263.929,00, turun senilai Rp8.341.267,00 atau 0,13% dengan rincian sebagai berikut.

Uraian	Per 31 Desember 2023	Per 31 Desember 2022	%	Kenaikan/ (Penurunan)
<b>Utang Belanja Jasa</b>	<b>6.202.549.391,00</b>	<b>6.211.263.929,00</b>	<b>(0,14)</b>	<b>(8.714.538,00)</b>
Utang Belanja Jasa Kantor- Jasa Tenaga Kesehatan	78.800.000,00	0,00	0,00	78.800.000,00
Utang Belanja Jasa Kantor- Jasa Tenaga Perhubungan	0,00	51.129.980,00	(100,00)	(51.129.980,00)
Utang Belanja Jasa Kantor- Jasa Tenaga Administrasi	5.400.000,00	0,00	0,00	5.400.000,00
Utang Belanja Jasa Kantor- Tagihan Telepon	14.113.584,00	9.642.589,00	46,37	4.470.995,00
Utang Belanja Jasa Kantor- Tagihan Air	62.365.180,00	56.320.400,00	10,73	6.044.780,00
Utang Belanja Jasa Kantor- Tagihan Listrik	294.490.294,00	298.398.463,00	(1,31)	(3.908.169,00)
Utang Belanja Jasa Kantor- Langganan Jurnal/Surat Kabar/Majalah	0,00	7.140.000,00	(100,00)	(7.140.000,00)
Utang Belanja Jasa Kantor- Kawat/Faksimili/Internet/TV Berlangganan	61.595.468,00	55.654.951,00	10,67	5.940.517,00
Utang Belanja Jasa Kantor- Pembayaran Pajak, Bea, dan Perizinan	6.695.365,00	6.250.400,00	7,12	444.965,00
Utang Belanja Jasa Kantor- Rekening Penerangan Jalan Umum	3.906.934.749,00	0,00	0,00	3.906.934.749,00
Utang Belanja Iuran Jaminan/Asuransi-Iuran Jaminan Kecelakaan Kerja bagi Non ASN	0,00	3.728.088,00	(100,00)	(3.728.088,00)
Utang Belanja Iuran Jaminan/Asuransi-Iuran Jaminan Kematian bagi Non ASN	0,00	4.948.845,00	(100,00)	(4.948.845,00)
Utang Belanja Jasa Ketersediaan Layanan (Availability Payment)-Jasa Ketersediaan Layanan (Availability Payment) Infrastruktur Kesehatan	0,00	3.270.401.750,00	(100,00)	(3.270.401.750,00)
Utang Belanja Jasa Kantor- Insentif Tenaga Kesehatan Vaksinasi	92.880.000,00	92.880.000,00	0,00	0,00
Utang Belanja Iuran Jaminan/Asuransi- Pembayaran Pelayanan Kesehatan di luar Cakupan Layanan BPJS	1.679.274.751,00	1.164.282.463,00	44,23	514.992.288,00
Utang Belanja Jasa Kantor- Jasa Pelayanan Kesehatan bagi Non ASN	0,00	1.190.486.000,00	(100,00)	(1.190.486.000,00)

Utang Belanja Jasa pada tabel diatas terdiri atas:

- a. Utang Kegiatan Emergency Medical Tim Dikes senilai Rp78.800.000,00;
- b. Utang Belanja Jasa Tenaga Administrasi pada Dinas PUPR senilai Rp5.400.000,00;
- c. Utang Belanja Listrik, Telepon, internet dan Air senilai Rp433.719.191,00 merupakan Tagihan seluruh SKPD di Kota Mataram selain BLUD RSUD Kota Mataram. Tagihan listrik, air dan telepon beberapa SKPD masih dibayarkan melalui Sekretariat Daerah Kota Mataram karena masih satu gedung yaitu pada Bappeda, DPMPTSP, Balitbang dan Diskominfo. Selain itu ada juga SKPD yang menggunakan pulsa listrik yaitu Dinas Pariwisata dan Dinas Pemuda dan Olahraga;
- d. Utang Belanja PKB senilai Rp6.695.365,00 merupakan Pajak Kendaraan Bermotor yang belum dibayar pada Dinas Pendidikan senilai Rp917.635,00, Dinas Kesehatan senilai Rp303.000,00, BPBD senilai Rp4.130.000,00, Dinas Kearsipan dan Perpustakaan senilai Rp879.450,00, serta pada Kecamatan Sandubaya senilai Rp465.280,00;
- e. Utang Belanja Listrik Penerangan Jalan Umum pada Dinas Perhubungan senilai Rp3.906.934.749,00;
- f. Utang Insentif Vaksinator pada Dinas Kesehatan senilai Rp92.880.000,00; dan
- g. Utang Belanja Pelayanan Kesehatan Diluar Cakupan Layanan BPJS pada Dinas Kesehatan senilai Rp1.679.274.751,00;

#### 2.1.06.02.99 Utang Belanja Barang dan Jasa BLUD

Saldo Utang Belanja Barang dan Jasa BLUD per 31 Desember 2023 dan 2022 senilai Rp45.895.551.536,44 dan Rp46.808.096.413,81, turun senilai Rp912.544.877,37 atau 1,95% Utang Barang Jasa Lainnya BLUD RSUD Kota Mataram senilai Rp45.895.551.536,44, termasuk utang listrik air telepon dan internet RSUD Kota Mataram senilai Rp308.099.335,00, merupakan utang jangka pendek BLUD RSUD Kota Mataram kepada *principal*, jasa pelayanan, Utang obat-obatan, dan Utang BHP medis yang belum dibayarkan sampai dengan akhir Tahun 2023 dapat dirinci sebagai berikut.

NO.	Keterangan	2023	2022
1	Obat	8.075.260.373,00	14.075.544.542,81
2	BMHP Bagian Penunjang	624.480.763,00	8.553.054.158,00
3	Jasa Pelayanan	7.383.555.879,00	5.635.371.742,00
5	Gas Medis	2.631.790.768,00	4.254.354.766,00
6	Listrik, Air, Telepon	308.099.335,00	263.618.846,00
7	Bagian Yanmed	40.981.200,00	28.791.000,00
8	Bagian Gizi	528.575.549,44	533.031.273,00
9	Penunjang Medik	11.029.795.520,00	2.172.078.165,00
10	Bagian Umum	13.618.829.995,00	10.345853943,00
11	Bagian Humas	121.384.000,00	40.290.000,00
12	Hutang pada RSUP	334.549.697,00	781.084.378,00
13	Isolasi Mandiri Pasien Covid	0,00	Rp23.625.000,00
14	Aplikasi Smart PSC	22.836.457,00	12.987.000,00
15	Kepegawaian	4.762.000,00	0,00
16	PMI	1.170.650.000,00	88.411.600,00
	<b>Total</b>	<b>45.895.551.536,44</b>	<b>46.808.096.413,81</b>

#### 2.1.06.06.01 Utang Belanja Modal Tanah

Saldo Utang Belanja Modal Tanah per 31 Desember 2023 dan 2022 senilai Rp10.298.010.500,00 dan Rp19.173.160.500,00, turun senilai Rp8.875.150.000,00 atau 46,29%. Utang Belanja Modal Tanah dapat dirinci sebagai berikut.

Uraian	Per 31 Desember 2023	Per 31 Desember 2022	%	Kenaikan/ (Penurunan)
<b>Utang Belanja Modal Tanah</b>	<b>10.298.010.500,00</b>	<b>19.173.160.500,00</b>	<b>(46,29)</b>	<b>(8.875.150.000,00)</b>
Utang Belanja Modal Tanah Persil-Tanah Persil Lainnya	875.500.000,00	11.874.950.000,00	(92,63)	(10.999.450.000,00)
Utang Belanja Modal Tanah Lapangan-Tanah untuk Jalan	7.298.210.500,00	7.298.210.500,00	0,00	0,00
Utang Belanja Modal Tanah Lapangan-Tanah untuk Taman	2.124.300.000,00	0,00	0,00	2.124.300.000,00

Utang Belanja Modal Tanah pada tabel diatas terdiri atas:

- Utang Tanah TPST Sandubaya senilai Rp875.500.000,00 merupakan sisa yang belum terbayarkan di Tahun 2023;
- Utang Tanah RTH Bertais (Gerimax) senilai Rp2.124.300.000,00 merupakan sisa yang belum terbayarkan di Tahun 2023; dan
- Utang Belanja Modal Tanah senilai Rp7.298.210.500,00 merupakan sisa Utang pembebasan tanah yang belum dapat dibayarkan karena sertifikat dijamin di Bank serta terdapat bidang tanah yang tidak diketahui pemiliknya.

#### 2.1.06.13.08 Utang Belanja Bantuan Keuangan

Saldo Utang Belanja Bantuan Keuangan per 31 Desember 2023 senilai Rp423.298.845,00. Utang Belanja Bantuan Keuangan senilai Rp423.298.845,00 merupakan Utang Transfer atas Kekurangan Pembayaran Iuran KJP dan KDN TPA Kebon Kongok Bagian Bulan Desember TA. 2023.

### 3 Ekuitas

Jumlah Ekuitas per 31 Desember 2023 dan 2022 masing-masing senilai Rp3.800.016.554.555,36 dan Rp3.646.515.283.382,38 naik senilai Rp153.501.271.172,98 atau 4,21% dibanding Tahun 2022.

**PENJELASAN ATAS AKUN LAPORAN OPERASIONAL (LO)**

Laporan Operasional merupakan laporan yang menyajikan informasi ikhtisar sumber daya ekonomi yang menambah ekuitas dan penggunaannya yang dikelola oleh pemerintah daerah untuk kegiatan penyelenggaraan pemerintahan dalam satu periode pelaporan Laporan Operasional Pemerintah Kota Mataram Tahun 2023 dan 2022 (dalam satuan mata uang Rupiah) diungkapkan dan dijelaskan sebagai berikut:

**7 Pendapatan - LO**

Pendapatan-LO adalah hak Pemerintah Daerah yang diakui sebagai penambah ekuitas dalam periode Tahun anggaran yang bersangkutan dan tidak perlu dibayar kembali. Pendapatan-LO Kota Mataram untuk periode per 31 Desember 2023 dan 2022 adalah senilai Rp1.742.639.890.414,09 dan Rp1.485.629.757.668,97, naik senilai Rp257.010.132.745,12 atau 17,30% dibanding tahun sebelumnya dengan rincian sebagai berikut:

Uraian	Tahun 2023	Tahun 2022
Pendapatan Asli Daerah – LO	481.785.982.790,99	398.174.496.817,97
Pendapatan Transfer – LO	1.191.614.572.588,00	1.062.893.104.332,00
Lain-Lain Pendapatan Daerah yang Sah – LO	69.239.335.035,10	24.562.156.519,00
<b>Jumlah</b>	<b>1.742.639.890.414,09</b>	<b>1.485.629.757.668,97</b>

Pendapatan-LO pada tabel diatas sudah termasuk Pendapatan-LO dari BLUD pada RSUD Kota Mataram senilai Rp207.037.089.771,07, Dana JKN senilai Rp18.448.371.739,00 dan Dana BOK senilai Rp3.327.043.000,00 yang dikelola oleh puskesmas di lingkup Kota Mataram, Dana BOS yang dikelola oleh Satuan Pendidikan Dasar Negeri di lingkup Pemerintah Kota Mataram senilai Rp34.932.192.080,81.

Pada Pendapatan-LO, selain dari pendapatan LRA sudah termasuk kenaikan/penurunan piutang Pendapatan Pajak dan Retribusi, Piutang Pendapatan Transfer, serta Piutang Lainnya. Pendapatan-LO Tahun 2023 dapat dijelaskan sebagai berikut:

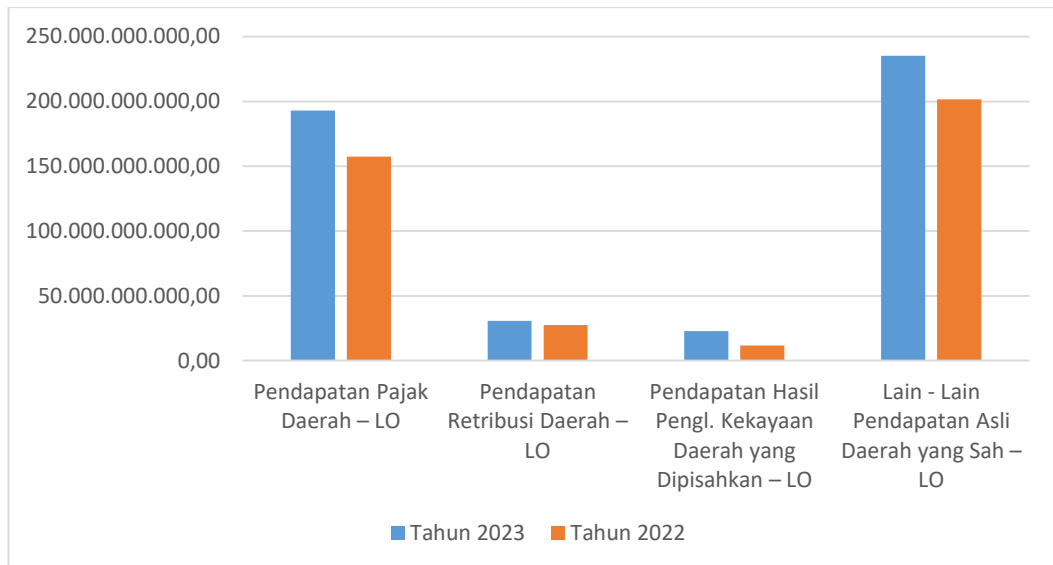
**7.1 Pendapatan Asli Daerah - LO**

Pendapatan Asli Daerah-LO Kota Mataram pada periode 1 Januari sampai dengan tanggal 31 Desember 2023 dan 2022 senilai Rp481.785.982.790,99 dan Rp398.174.496.817,97, naik senilai Rp83.611.485.973,02 atau 21,00%. Pada Pendapatan Asli Daerah-LO selain dari pendapatan LRA sudah termasuk kenaikan/penurunan piutang pendapatan Pajak dan retribusi, serta piutang lainnya. Pendapatan Asli Daerah-LO dapat dijelaskan pada tabel berikut.

Uraian	Tahun 2023	Tahun 2022
Pendapatan Pajak Daerah – LO	192.952.846.285,56	157.375.616.607,92
Pendapatan Retribusi Daerah – LO	30.813.513.645,23	27.426.330.246,93
Pendapatan Hasil Pengl. Kekayaan Daerah yang Dipisahkan – LO	22.915.757.700,78	11.643.009.463,00
Lain - Lain Pendapatan Asli Daerah yang Sah – LO	235.103.865.159,42	201.729.540.500,12
<b>Jumlah</b>	<b>481.785.982.790,99</b>	<b>398.174.496.817,97</b>

Data pada tabel diatas menunjukkan kenaikan Pendapatan Pajak Daerah-LO sebesar 22,61%, Pendapatan Retribusi Daerah-LO naik sebesar 12,35%, Pendapatan Hasil

Pengelolaan Kekayaan Daerah yang Dipisahkan-LO naik sebesar 96,82%, serta Lain-lain PAD yang Sah-LO naik sebesar 16,54%. Perbandingan saldo PAD-LO ditunjukkan pada grafik berikut:



Grafik 5.8. Pendapatan Asli Daerah – LO 2023 dan 2022

Sumber: BKD Kota Mataram, data diolah

### 7.1.01 Pendapatan Pajak Daerah - LO

Pendapatan Pajak Daerah-LO pada Tahun 2023 dan 2022 adalah senilai Rp192.952.846.285,56 dan Rp157.375.616.607,92 mengalami kenaikan sebesar Rp35.577.229.677,64 atau 22,61% dengan rincian sebagai berikut

Uraian	Tahun 2023	Tahun 2022
Pajak Kendaraan Bermotor (PKB) – LO	0,00	0,00
Bea Balik Nama Kendaraan Bermotor (BBNKB) – LO	0,00	0,00
Pajak Bahan Bakar Kendaraan Bermotor (PBBKB) – LO	0,00	0,00
Pajak Air Permukaan – LO	0,00	0,00
Pajak Rokok – LO	0,00	0,00
Pajak Kendaraan Bermotor (PKB) – LO	0,00	0,00
Pajak Hotel – LO	30.452.367.153,00	25.381.957.029,00
Pajak Restoran – LO	40.103.811.666,76	32.604.533.168,00
Pajak Hiburan – LO	6.322.905.462,00	4.631.710.978,00
Pajak Reklame – LO	1.798.391.782,00	6.442.800.822,00
Pajak Penerangan Jalan – LO	45.049.777.369,00	42.921.727.121,00
Pajak Parkir – LO	2.569.870.912,00	2.672.604.929,00
Pajak Air Tanah – LO	2.410.349.760,80	1.303.760.800,92
Pajak Sarang Burung Walet – LO	300.000,00	300.000,00
Pajak Mineral Bukan Logam dan Batuan – LO	0,00	0,00
Pajak Bumi dan Bangunan Pedesaan dan Perkotaan – LO	35.236.111.326,00	11.010.563.705,00
Bea Perolehan Hak atas Tanah dan Bangunan (BPHTB) – LO	29.008.960.854,00	30.405.658.055,00



Uraian	Tahun 2023	Tahun 2022
<b>Jumlah</b>	<b>192.952.846.285,56</b>	<b>157.375.616.607,92</b>

Penjelasan:

1. Perubahan nilai Pajak Daerah – LO Tahun 2023 dari Tahun 2022 disebabkan hal-hal berikut:
  - a. Meningkatnya Piutang Pajak Daerah;
  - b. Koreksi Pencatatan Piutang tahun lalu;
  - c. Karena adanya penghapusan Piutang.
2. Pengakuan Pendapatan Pajak Daerah dalam LO Tahun 2023 ini *lebih besar* dari saldo Pendapatan Pajak Daerah dalam LRA TA 2023 sebesar Rp6.217.854.045,56 (Rp192.952.846.285,56 – Rp186.734.992.240,00). Hal tersebut disebabkan perbedaan pengakuan peristiwa-peristiwa yang mempengaruhi penambahan dan pengurangan Pendapatan Pajak Daerah dalam LO, yang dijelaskan sebagai berikut.

Uraian	Nilai
<b>Selisih LO – LRA</b>	<b>6.217.854.045,56</b>
<b>Penjelasan Selisih:</b>	
Penambahan Pendapatan LRA terhadap LO:	
✓ Kenaikan piutang pendapatan.	4.944.601.851,87
✓ Penghapusan Pajak Daerah	1.297.494.809,69
Pengurangan Pendapatan LRA terhadap LO:	
✓ Koreksi kurang pencatatan piutang pajak restoran	24.242.616,00
<b>Jumlah Penjelasan Selisih</b>	<b>6.217.854.045,56</b>

Pendapatan Pajak Daerah-LO selain dari pendapatan LRA sudah termasuk kenaikan piutang pendapatan pajak daerah sebesar Rp4.944.601.851,87, penghapusan piutang pajak daerah 1.297.494.809,69, serta koreksi kurang pencatatan piutang pajak restoran sebesar Rp24.242.616,00.

Pendapatan Pajak Daerah-LO pada Tahun 2023 dan 2022 adalah senilai Rp192.952.846.285,56 dan Rp157.375.616.607,92 mengalami kenaikan sebesar Rp35.577.229.677,64 atau 22,61% dengan rincian sebagai berikut.

#### 7.1.01.06.01 Pajak Hotel-LO

Realisasi Pajak Hotel-LO sampai dengan 31 Desember 2023 dan 2022 adalah senilai Rp30.452.367.153,00 dan Rp25.381.957.029,00, naik senilai 19,98% atau Rp5.070.410.124,00.

#### 7.1.01.07 Pajak Restoran - LO

Realisasi Pajak Restoran sampai dengan 31 Desember 2023 dan 2022 adalah senilai Rp40.103.811.666,76 dan Rp32.604.533.168,00, naik senilai 23,00% atau Rp7.499.278.498,76 dengan rincian sebagai berikut:

Uraian	Tahun 2023	Tahun 2022
Pajak Restoran dan Sejenisnya – LO	37.624.029.706,76	30.371.262.569,00
Pajak Jasa Boga/Katering dan Sejenisnya – LO	2.479.781.960,00	2.233.270.599,00
<b>Jumlah</b>	<b>40.103.811.666,76</b>	<b>32.604.533.168,00</b>

**7.1.01.07.01 Pajak Restoran dan Sejenisnya - LO**

Realisasi Pajak Restoran sampai dengan 31 Desember 2023 dan 2022 adalah senilai Rp37.624.029.706,76 dan Rp30.371.262.569,00, naik senilai 23,88% atau Rp7.252.767.137,76.

**7.1.01.07.07 Pajak Jasa Boga/Katering dan Sejenisnya - LO**

Realisasi Pajak Jasa Boga/Katering dan Sejenisnya-LO sampai dengan 31 Desember 2023 dan 2022 adalah senilai Rp2.479.781.960,00 dan Rp2.233.270.599,00, naik senilai 11,04% atau Rp246.511.361,00.

**7.1.01.08 Pajak Hiburan - LO**

Realisasi Pajak Hiburan sampai dengan 31 Desember 2023 dan 2022 adalah senilai Rp6.322.905.462,00 dan Rp4.631.710.978,00, naik senilai 36,51% atau Rp1.691.194.484,00 dengan rincian sebagai berikut.

Uraian	Tahun 2023	Tahun 2022
Pajak Tontonan Film – LO	2.421.505.007,00	2.130.784.283,00
Pajak Pagelaran Kesenian/Musik/Tari/ Busana – LO	419.678.775,00	437.085.070,00
Pajak Pameran – LO	177.558.637,00	0,00
Pajak Diskotik, Karaoke, Klub Malam, dan Sejenisnya – LO	375.530.000,00	266.289.721,00
Pajak Permainan Biliar dan Bowling – LO	205.238.085,00	148.261.500,00
Pajak Pacuan Kuda, Kendaraan Bermotor, dan Permainan Ketangkasan	2.572.908.233,00	1.502.251.804,00
Pajak Panti Pijat, Refleksi, Mandi Uap/Spa dan Pusat Kebugaran (Fitness Center) -LO	150.486.725,00	147.038.600,00
<b>Jumlah</b>	<b>6.322.905.462,00</b>	<b>4.631.710.978,00</b>

**7.1.01.08.01 Pajak Tontonan Film - LO**

Realisasi Pajak Tontonan Film-LO sampai dengan 31 Desember 2023 dan 2022 adalah senilai Rp2.421.505.007,00 dan Rp2.130.784.283,00, naik senilai 13,64% atau Rp290.720.724,00.

**7.1.01.08.02 Pajak Pagelaran Kesenian/Musik/Tari/Busana - LO**

Realisasi Pajak Pagelaran Kesenian/Musik/Tari/ Busana-LO sampai dengan 31 Desember 2023 dan 2022 adalah senilai Rp419.678.775,00 dan Rp437.085.070,00, turun senilai 3,98% atau Rp17.406.295,00.

**7.1.01.08.04 Pajak Pameran - LO**

Realisasi Pajak Pameran sampai dengan 31 Desember 2023 dan 2022 adalah senilai Rp177.558.637,00 dan Rp0,00.

**7.1.01.08.05 Pajak Diskotik, Karaoke, Klub Malam dan Sejenisnya - LO**

Realisasi Pajak Diskotik, Karaoke, Klub Malam, dan Sejenisnya-LO sampai dengan 31 Desember 2023 dan 2022 adalah senilai Rp375.530.000,00 dan Rp266.289.721,00, naik senilai 41,02% atau Rp109.240.279,00.

**7.1.01.08.07 Pajak Permainan Biliar dan Bowling - LO**

Realisasi Pajak Permainan Biliar dan Bowling-LO sampai dengan 31 Desember 2023 dan 2022 adalah senilai Rp205.238.085,00 dan Rp148.261.500,00, naik senilai 38,43% atau Rp56.976.585,00.

**7.1.01.08.08 Pajak Pacuan Kuda, Kendaraan Bermotor dan Permainan Ketangkasan - LO**

Realisasi Pajak Pacuan kuda, Kendaraan Bermotor dan Permainan Ketangkasan-LO sampai dengan 31 Desember 2023 dan 2022 adalah senilai Rp2.572.908.233,00 dan Rp1.502.251.804,00, naik senilai 71,27% atau Rp1.070.656.429,00.

**7.1.01.08.09 Pajak Panti Pijat, Refleksi, Mandi Uap/Spa dan Pusat Kebugaran (Fitness Centre) - LO**

Realisasi Pajak Panti Pijat, Refleksi, Mandi Uap/Spa dan Pusat Kebugaran (Fitness Center)-LO sampai dengan 31 Desember 2023 dan 2022 adalah senilai Rp150.486.725,00 dan Rp147.038.600,00, naik senilai 2,35% atau Rp3.448.125,00.

**7.1.01.09 Pajak Reklame - LO**

Realisasi Realisasi Pajak Reklame-LO sampai dengan 31 Desember 2023 dan 2022 adalah senilai Rp1.798.391.782,00 dan Rp6.442.800.822,00, turun senilai 72,09% atau Rp4.644.409.040,00 dengan rincian sebagai berikut:

Uraian	Tahun 2023	Tahun 2022
Pajak Reklame Papan/Billboard/Videotron/ Megatron – LO	1.696.092.184,00	6.352.684.652,00
Pajak Reklame Kain – LO	31.316.025,00	41.496.790,00
Pajak Reklame Berjalan	70.983.573,00	48.619.380,00
<b>Jumlah</b>	<b>1.798.391.782,00</b>	<b>6.442.800.822,00</b>

**7.1.01.09.01 Pajak Reklame Papan/Billboard/Videotron/Megatron - LO**

Realisasi Pajak Reklame Papan/Billboard/Videotron/Megatron sampai dengan 31 Desember 2023 dan 2022 adalah senilai Rp1.696.092.184,00 dan Rp6.352.684.652,00, turun senilai 73,30% atau Rp4.656.592.468,00.

**7.1.01.09.02 Pajak Reklame Kain- LO**

Realisasi Pajak Reklame Kain-LO sampai dengan 31 Desember 2023 dan 2022 adalah senilai Rp31.316.025,00 dan Rp41.496.790,00, turun senilai 24,53% atau Rp10.180.765,00.

**7.1.01.09.05 Pajak Reklame Berjalan- LO**

Realisasi Pajak Reklame Berjalan-LO sampai dengan 31 Desember 2023 dan 2022 adalah senilai Rp70.983.573,00 dan Rp48.619.380,00, naik senilai 46,00% atau Rp22.364.193,00.

**7.1.01.10.02 Pajak Penerangan Jalan Sumber Lain- LO**

Realisasi Pajak Penerangan Jalan Sumber Lain sampai dengan 31 Desember 2023 dan 2022 adalah senilai Rp45.049.777.369,00 dan Rp42.921.727.121,00, naik senilai 4,96% atau Rp2.128.050.248,00.

**7.1.01.11.01 Pajak Parkir- LO**

Realisasi Pajak Parkir-LO sampai dengan 31 Desember 2023 dan 2022 adalah senilai Rp2.569.870.912,00 dan Rp2.672.604.929,00, turun senilai 3,84% atau Rp102.734.017,00.

**7.1.01.12.01 Pajak Air Tanah- LO**

Realisasi Pajak Air Tanah-LO sampai dengan 31 Desember 2023 dan 2022 adalah senilai Rp2.410.349.760,80 dan Rp1.303.760.800,92, naik senilai 84,88% atau Rp1.106.588.959,88.

**7.1.01.13.01 Pajak Sarang Burung Walet - LO**

Realisasi Pajak Sarang Burung Walet-LO sampai dengan 31 Desember 2023 dan 2022 sama, yaitu senilai Rp300.000,00.

**7.1.01.15.01 PBBP2 - LO**

Realisasi PBBP2 sampai dengan 31 Desember 2023 dan 2022 adalah senilai Rp35.236.111.326,00 dan Rp11.010.563.705,00, naik senilai 220,02% atau Rp24.225.547.621,00.

**7.1.01.16.01 BPHTB – Pemindahan Hak - LO**

Realisasi BPHTB-Pemindahan Hak sampai dengan 31 Desember 2023 dan 2022 adalah senilai Rp29.008.960.854,00 dan Rp30.405.658.055,00, turun senilai 4,59% atau Rp1.396.697.201,00.

**7.1.02 Pendapatan Retribusi Daerah - LO**

Pendapatan Retribusi Daerah-LO selain dari pendapatan LRA sudah termasuk penurunan piutang retribusi sebesar Rp2.324.564.517, penghapusan piutang retribusi daerah sebesar Rp367.668.159,00, serta koreksi kurang pencatatan piutang retribusi daerah senilai Rp52.099.331,00.

Pendapatan Retribusi Daerah-LO pada Tahun 2023 dan 2022 adalah senilai Rp30.813.513.645,23 dan Rp27.426.330.246,93, mengalami kenaikan sebesar Rp3.387.183.398,30 atau 12,35% dengan rincian sebagai berikut:

Uraian	Tahun 2023	Tahun 2022
<b>Retribusi Jasa Umum – LO</b>	<b>25.315.044.625,00</b>	<b>23.641.931.697,00</b>
• Retribusi Pelayanan Kesehatan – LO	3.181.562.000,00	2.939.298.800,00
• Retribusi Pelayanan Persampahan/Kebersihan - LO	5.077.257.000,00	4.973.390.000,00
• Retribusi Pelayanan Pemakaman dan Pengabuan Mayat – LO	0,00	0,00
• Retribusi Pelayanan Parkir di Tepi Jalan Umum – LO	9.321.274.125,00	8.224.313.897,00
• Retribusi Pelayanan Pasar – LO	5.908.652.000,00	5.680.699.000,00
• Retribusi Pengujian Kendaraan Bermotor – LO	614.210.000,00	657.810.000,00
• Retribusi Pemeriksaan Alat Pemadam Kebakaran – LO	0,00	0,00
• Retribusi Penggantian Biaya Cetak Peta – LO	0,00	0,00
• Retribusi Penyediaan dan/atau Penyedotan Kakus – LO	44.360.000,00	43.945.500,00
• Retribusi Pengolahan Limbah Cair – LO	0,00	0,00
• Retribusi Pelayanan Tera/Tera Ulang – LO	66.979.500,00	72.724.500,00
• Retribusi Pelayanan Pendidikan – LO	0,00	0,00
• Retribusi Pengawasan dan Pengendalian Menara Telekomunikasi - LO	1.100.750.000,00	1.049.750.000,00
<b>Retribusi Jasa Usaha</b>	<b>1.864.333.413,23</b>	<b>1.960.339.524,93</b>
• Retribusi Pemakaian Kekayaan Daerah – LO	186.755.275,00	203.965.950,00
• Retribusi Pasar Grosir dan/atau Pertokoan – LO	1.235.358.253,23	1.412.890.974,93
• Retribusi Tempat Pelelangan – LO	0,00	0,00
• Retribusi Terminal – LO	0,00	0,00
• Retribusi Tempat Khusus Parkir – LO	0,00	0,00

Uraian	Tahun 2023	Tahun 2022
• Retribusi Tempat Penginapan/ Pesanggrahan/Vila – LO	0,00	0,00
• Retribusi Rumah Potong Hewan – LO	442.219.885,00	343.482.600,00
• Retribusi Pelayanan Kepelabuhanan	0,00	0,00
• Retribusi Tempat Rekreasi dan Olah raga – LO	0,00	0,00
• Retribusi Penyeberangan di Air – LO	0,00	0,00
• Retribusi Penjualan Produksi Usaha Daerah – LO	0,00	0,00
<b>Retribusi Perizinan Tertentu</b>	<b>3.634.135.607,00</b>	<b>1.824.059.025,00</b>
• Retribusi Izin Mendirikan Bangunan – LO	0,00	1.772.159.025,00
• Retribusi Izin Tempat Penjualan Minuman Beralkohol – LO	69.600.000,00	51.900.000,00
• Retribusi Izin Trayek untuk Menyediakan Pelayanan Angkutan Umum – LO	0,00	0,00
• Retribusi Izin Usaha Perikanan – LO	0,00	0,00
• Retribusi Pengendalian Lalu Lintas – LO	0,00	0,00
• Retribusi Perpanjangan Izin Mempekerjakan Tenaga Kerja Asing (IMTA) - LO	0,00	0,00
• Retribusi Persetujuan Bangunan Gedung – LO	3.403.943.947,00	0,00
• Retribusi Penggunaan Tenaga Kerja Asing (TKA) – LO	160.591.660,00	0,00
• Retribusi Pertambangan Rakyat – LO	0,00	0,00
<b>Jumlah</b>	<b>30.813.513.645,23</b>	<b>27.426.330.246,93</b>

Penjelasan:

1. Perubahan nilai Retribusi Daerah – LO Tahun 2023 dari Tahun 2022 disebabkan hal-hal berikut:
  - a. Penurunan piutang retribusi;
  - b. Penghapusan piutang retribusi daerah ;
  - c. Koreksi kurang pencatatan piutang retribusi daerah
2. Pengakuan Pendapatan Retribusi Daerah dalam LO Tahun 2023 ini lebih besar dari saldo Pendapatan Retribusi Daerah dalam LRA TA 2023 sebesar Rp93.525.704,00 (Rp30.813.513.645,23 – Rp30.719.987.941,23). Hal tersebut disebabkan perbedaan pengakuan peristiwa-peristiwa yang mempengaruhi penambahan dan pengurangan Pendapatan Retribusi Daerah dalam LO, yang dijelaskan sebagai berikut.

Uraian	Nilai
<b>Selisih LO – LRA</b>	<b>93.525.704,00</b>
<b>Penjelasan Selisih:</b>	
➢ Penambahan Pendapatan LRA terhadap LO:	
✓ Penghapusan Piutang Retribusi Daerah	367.668.159,00
	0,00
➢ Pengurangan Pendapatan LRA terhadap LO:	
✓ Penurunan Piutang retribusi	222.043.124,00
✓ Koreksi Kurang Pencatatan Piutang Retribusi	52.099.331,00
<b>Jumlah Penjelasan Selisih</b>	<b>93.525.704,00</b>

#### 7.1.02.01 Retribusi Jasa Umum – LO

Pendapatan Retribusi Jasa Umum-LO sampai dengan 31 Desember 2023 dan 2022 adalah senilai Rp25.315.044.625,00 dan Rp23.641.931.697,00, naik senilai 7,08% atau Rp1.673.112.928,00 dengan rincian sebagai berikut:

Uraian	Tahun 2023	Tahun 2022
Retribusi Pelayanan Kesehatan-LO	3.181.562.000,00	2.939.298.800,00
Retribusi Pelayanan Persampahan/Kebersihan - LO	5.077.257.000,00	4.973.390.000,00
Retribusi Pelayanan Parkir di Tepi Jalan Umum - LO	9.321.274.125,00	8.224.313.897,00
Retribusi Pelayanan Pasar – LO	5.908.652.000,00	5.680.699.000,00
Retribusi Pengujian Kendaraan Bermotor - LO	614.210.000,00	657.810.000,00
Retribusi Penyediaan dan/atau Penyedotan Kakus - LO	44.360.000,00	43.945.500,00
Retribusi Pelayanan Tera/Tera Ulang - LO	66.979.500,00	72.724.500,00
Retribusi Pengawasan dan Pengendalian Menara Telekomunikasi – LO	1.100.750.000,00	1.049.750.000,00
<b>Jumlah</b>	<b>25.315.044.625,00</b>	<b>23.641.931.697,00</b>

**7.1.02.01.01 Retribusi Pelayanan Kesehatan - LO**

Pendapatan Retribusi Pelayanan Kesehatan-LO sampai dengan 31 Desember 2023 dan 2022 terealisasi senilai Rp3.181.562.000 dan Rp2.939.298.800,00, naik senilai 8,24% atau Rp242.263.200,00.

**7.1.02.01.02 Retribusi Pelayanan Persampahan/Kebersihan - LO**

Pendapatan Retribusi Pelayanan Persampahan/Kebersihan-LO sampai dengan 31 Desember 2023 dan 2022 terealisasi senilai Rp5.077.257.000,00 dan Rp4.973.390.000,00, naik senilai 2,09% atau Rp103.867.000,00.

**7.1.02.01.04 Retribusi Pelayanan Parkir di Tepi Jalan Umum - LO**

Pendapatan Retribusi Pelayanan Parkir di Tepi Jalan Umum sampai dengan 31 Desember 2023 dan 2022 terealisasi senilai Rp9.321.274.125,00 dan Rp8.224.313.897,00, naik senilai 13,34% atau Rp1.096.960.228,00.

**7.1.02.01.05 Retribusi Pelayanan Pasar - LO**

Pendapatan Retribusi Pelayanan Pasar sampai dengan 31 Desember 2023 dan 2022 merupakan Retribusi Los yang terealisasi senilai Rp5.908.642.000,00 dan Rp5.680.699.000,00, naik senilai 4,01% atau Rp227.953.000,00.

**7.1.02.01.06 Retribusi Pengujian Kendaraan Bermotor - LO**

Pendapatan Retribusi Pengujian Kendaraan Bermotor-LO sampai dengan 31 Desember 2023 dan 2022 terealisasi senilai Rp614.210.000,00 dan Rp657.810.000,00, turun senilai 6,63% atau Rp43.600.000,00.

**7.1.02.01.09 Retribusi Penyediaan dan/atau Penyedotan Kakus - LO**

Pendapatan Retribusi Penyediaan dan/atau Penyedotan Kakus-LO sampai dengan 31 Desember 2023 dan 2022 terealisasi senilai Rp44.360.000,00 dan Rp43.945.500,00, naik senilai 0,94% atau Rp414.500,00.

**7.1.02.01.11 Retribusi Pelayanan Tera/Tera Ulang - LO**

Pendapatan Retribusi Pelayanan Tera/Tera Ulang-LO sampai dengan 31 Desember 2023 dan 2022 merupakan Retribusi Pelayanan Pengujian Alat-Alat Ukur, Takar, Timbang, dan Perlengkapannya yang terealisasi senilai Rp66.979.500,00 dan Rp72.724.500,00, turun senilai 7,90% atau Rp5.745.000,00.



**7.1.02.01.13 Retribusi Pengawasan dan Pengendalian Menara Telekomunikasi - LO**

Pendapatan Retribusi Pengawasan dan Pengendalian Menara Telekomunikasi-LO sampai dengan 31 Desember 2023 dan 2022 terealisasi senilai Rp1.100.750.000,00 dan Rp1.049.750.000,00, naik senilai 4,86% atau Rp51.000.000,00.

**7.1.02.02 Retribusi Jasa Usaha – LO**

Pendapatan Retribusi Jasa Usaha sampai dengan 31 Desember 2023 terealisasi senilai Rp1.864.333.413,23. Sedangkan pada Tahun 2022 terealisasi senilai Rp1.960.339.524,93 turun senilai Rp96.006.111,70 atau 4,90% dengan rincian sebagai berikut:

Uraian	Tahun 2023	Tahun 2022
Retribusi Pemakaian Kekayaan Daerah -LO	186.755.275,00	203.965.950,00
Retribusi Pasar Grosir dan/atau Pertokoan -LO	1.235.358.253,23	1.412.890.974,93
Retribusi Rumah Potong Hewan -LO	442.219.885,00	343.482.600,00
<b>Jumlah</b>	<b>1.864.333.413,23</b>	<b>1.960.339.524,93</b>

**7.1.02.02.01 Retribusi Pemakaian Kekayaan Daerah - LO**

Pendapatan Retribusi Pemakaian Kekayaan Daerah-LO sampai dengan 31 Desember 2023 dan 2022 terealisasi senilai Rp186.755.275,00 dan Rp203.965.950,00, turun senilai 8,44% atau 17.210.675,00.

**7.1.02.02.02 Retribusi Pasar Grosir dan/atau Pertokoan - LO**

Pendapatan Retribusi Pasar Grosir dan/atau Pertokoan-LO sampai dengan 31 Desember 2023 dan 2022 terealisasi senilai Rp1.235.358.253,23 dan Rp1.412.890.974,93, turun senilai 12,57% atau Rp177.532.721,70.

**7.1.02.02.07 Retribusi Rumah Potong Hewan - LO**

Pendapatan Retribusi Rumah Potong Hewan-LO sampai dengan 31 Desember 2023 dan 2022 terealisasi senilai Rp442.219.885,00 dan Rp343.482.600,00, naik senilai 28,75% atau Rp98.737.285,00.

**7.1.02.03 Retribusi Perizinan Tertentu – LO**

Pendapatan Retribusi Perizinan Tertentu-LO sampai dengan 31 Desember 2023 dan 2022 terealisasi senilai Rp3.634.135.607,00 dan Rp1.824.059.025,00, naik 99,23% atau Rp1.810.076.582,00 dengan rincian sebagai berikut:

Uraian	Tahun 2023	Tahun 2022
Retribusi Izin Mendirikan Bangunan -LO	0,00	1.772.159.025,00
Retribusi Izin Tempat Penjualan Minuman Beralkohol -LO	69.600.000,00	51.900.000,00
Retribusi Perpanjangan Izin Memperkerjakan Tenaga Kerja Asing (IMTA) -LO	160.591.660,00	0,00
Retribusi Persetujuan Bangunan Gedung –LO	3.403.943.947,00	0,00
<b>Jumlah</b>	<b>3.634.135.607,00</b>	<b>1.824.059.025,00</b>

**7.1.02.03.01 Retribusi Izin Mendirikan Bangunan - LO**

Pendapatan Retribusi Izin Mendirikan Bangunan-LO sampai dengan 31 Desember 2023 terealisasi senilai Rp0,00 sedangkan pada Tahun 2022 terealisasi senilai Rp1.772.159.025,00. Izin Mendirikan Bangunan (IMB) diubah menjadi Persetujuan Bangunan Gedung (PBG) yang diatur dalam Peraturan Pemerintah Nomor 16 tahun 2021



tentang Peraturan Pelaksanaan Undang-Undang Nomor 28 Tahun 2002 Tentang Bangunan Gedung.

#### 7.1.02.03.02 Retribusi Izin Tempat Penjualan Minuman Beralkohol - LO

Pendapatan Retribusi Izin Tempat Penjualan Minuman Beralkohol-LO sampai dengan 31 Desember 2023 dan 2022 terealisasi senilai Rp69.600.000,00 dan Rp51.900.000,00, naik senilai 34,10% atau Rp17.700.000,00.

#### 7.1.02.03.06 Retribusi Pemberian Perpanjangan IMTA kepada Pemberi Kerja Tenaga Kerja Asing - LO

Pendapatan Retribusi Pemberian Perpanjangan IMTA kepada Pemberi Kerja Tenaga Kerja Asing-LO sampai dengan 31 Desember 2023 terealisasi senilai Rp160.591.660,00 atau 100,00%. Sedangkan pada Tahun 2022 terealisasi senilai Rp0,00.

#### 7.1.02.03.07 Retribusi Persetujuan Bangunan Gedung - LO

Pendapatan Retribusi Persetujuan Bangunan Gedung sampai dengan 31 Desember 2023 terealisasi senilai Rp3.403.943.947,00 atau 100,00%. Sedangkan pada Tahun 2022 terealisasi senilai Rp0,00.

#### 7.1.03 Pendapatan Hasil Pengelolaan Kekayaan Daerah Yang Dipisahkan - LO

Pendapatan Hasil Pengelolaan Kekayaan Daerah yang Dipisahkan-LO Tahun 2023 dan 2022 senilai Rp22.915.757.700,78 dan Rp11.643.009.463,00, naik sebesar Rp11.272.748.237,78 atau 96,82% berupa dividen yang diterima atas penyertaan modal pada perusahaan daerah, yaitu pada PT. Bank NTB Syariah, PT. Air Minum Giri Menang Mataram, PT. Jamkrida NTB Bersaing.

Uraian	Tahun 2023	Tahun 2022
Bagian Laba yang Dibagikan kepada Pemerintah Daerah (Dividen) atas Penyertaan Modal pada BUMN – LO	0,00	0,00
Bagian Laba yang Dibagikan kepada Pemerintah Daerah (Dividen) atas Penyertaan Modal pada BUMD (Lembaga Keuangan) – LO	10.816.813.639,00	3.334.034.945,00
Bagian Laba yang Dibagikan kepada Pemerintah Daerah (Dividen) atas Penyertaan Modal pada BUMD (Aneka Usaha) – LO	89.388.700,00	25.426.352,00
Bagian Laba yang Dibagikan kepada Pemerintah Daerah (Dividen) atas Penyertaan Modal pada BUMD (Bidang Air Minum) – LO	12.009.555.361,78	8.283.548.166,00
Bagian Laba yang Dibagikan kepada Pemerintah Daerah (Dividen) atas Penyertaan Modal pada BUMD (Bidang Limbah) – LO	0,00	0,00
Bagian Laba yang Dibagikan kepada Pemerintah Daerah (Dividen) atas Penyertaan Modal pada BUMD (Bidang Sanitasi) – LO	0,00	0,00
Bagian Laba yang Dibagikan kepada Pemerintah Daerah (Dividen) atas Penyertaan Modal pada Perusahaan Milik Swasta – LO	0,00	0,00
<b>Jumlah</b>	<b>22.915.757.700,78</b>	<b>11.643.009.463,00</b>

Penjelasan:

1. Perubahan nilai Hasil Pengelolaan Kekayaan Daerah yang Dipisahkan Daerah - LO Tahun 2023 dari Tahun 2022 disebabkan hal-hal berikut:
  - a. Adanya koreksi tambah piutang dividen atas penyertaan modal pada BUMD

2. Pengakuan Pendapatan Hasil Pengelolaan Kekayaan Daerah yang Dipisahkan dalam LO Tahun 2023 ini *lebih besar* dari saldo Pendapatan Hasil Pengelolaan Kekayaan Daerah yang Dipisahkan dalam LRA TA 2023 sebesar Rp8.721.219.807,78 (Rp22.915.757.700,78 – Rp14.194.537.893,00). Hal tersebut disebabkan perbedaan pengakuan peristiwa-peristiwa yang mempengaruhi penambahan dan pengurangan Pendapatan Hasil Pengl. Kekayaan Daerah yang Dipisahkan dalam LO, yang dijelaskan sebagai berikut:

Uraian	Nilai
<b>Selisih LO – LRA</b>	<b>8.721.219.807,78</b>
<b>Penjelasan Selisih:</b>	
➢ Penambahan Pendapatan LRA terhadap LO:	
✓ Adanya koreksi tambah piutang atas penyertaan modal pada BUMD	8.721.219.807,78
✓	0,00
➢ Pengurangan Pendapatan LRA terhadap LO:	
✓	0,00
✓	0,00
<b>Jumlah Penjelasan Selisih</b>	<b>8.721.219.807,78</b>

**7.1.03.02.01 Dividen atas Penyertaan Modal pada BUMD (Lembaga Keuangan) – LO**

Bagian Laba yang Dibagikan kepada Pemerintah Daerah (Dividen) atas Penyertaan Modal pada BUMD (Lembaga Keuangan)-LO sampai dengan 31 Desember 2023 dan 2022 terealisasi senilai Rp10.816.813.639,00 dan Rp3.334.034.945,00, naik senilai 224,44% atau Rp7.482.778.694,00.

**7.1.03.02.02 Dividen atas Penyertaan Modal pada BUMD (Aneka Usaha) – LO**

Bagian Laba yang Dibagikan kepada Pemerintah Daerah (Dividen) atas Penyertaan Modal pada BUMD (Aneka Usaha)-LO sampai dengan 31 Desember 2023 merupakan Dividen dari PT. Jamkrida NTB Bersaing yang terealisasi senilai Rp89.388.700,00 dengan total penyertaan modal sebesar Rp1.000.000.000,00. Sedangkan pada Tahun 2022 dividen terealisasi senilai Rp25.426.352,00.

**7.1.03.02.03 Dividen atas Penyertaan Modal pada BUMD (Bidang Air Minum) – LO**

Bagian Laba yang Dibagikan kepada Pemerintah Daerah (Dividen) atas Penyertaan Modal pada BUMD (Bidang Air Minum)-LO sampai dengan 31 Desember 2023 dan 2022 merupakan Dividen dari PT. Air Minum Giri Menang Mataram yang terealisasi senilai Rp12.009.555.361,78, dan Rp8.283.548.166,00, naik senilai 44,98% atau Rp3.726.007.195,78.

**7.1.04 Lain - Lain Pendapatan Asli Daerah yang Sah - LO**

Pendapatan Lain-lain PAD yang Sah-LO selain dari pendapatan LRA sudah termasuk penurunan pendapatan diterima dimuka sebesar Rp40.000.000,00, serta penurunan piutang Pendapatan BLUD sebesar Rp24.005.043.526,00.

Berikut Lain-lain PAD yang Sah-LO Tahun 2023 dan 2022 senilai Rp235.103.865.159,42 dan Rp201.729.540.500,12 naik senilai Rp33.374.324.659,30 atau 16,54% dengan rincian sebagai berikut:

Uraian	Tahun 2023	Tahun 2022
Hasil Penjualan BMD yang Tidak Dipisahkan – LO	37.100.000,00	0,00
Hasil Selisih Lebih Tukar Menukar BMD yang Tidak Dipisahkan – LO	0,00	0,00
Hasil Pemanfaatan BMD yang Tidak Dipisahkan – LO	49.410.975,00	364.343.750,00



Uraian	Tahun 2023	Tahun 2022
Hasil Kerja Sama Daerah – LO	0,00	0,00
Jasa Giro – LO	3.021.036.633,26	2.418.099.359,02
Hasil Pengelolaan Dana Bergulir – LO	0,00	0,00
Pendapatan Bunga – LO	3.062.500.602,34	2.692.979.452,06
Penerimaan atas Tuntutan Ganti Kerugian Keuangan Daerah – LO	0,00	1.359.584.287,73
Penerimaan Komisi, Potongan, atau Bentuk Lain – LO	23.917.396,00	28.266.747,00
Penerimaan Keuntungan dari Selisih Nilai Tukar Rupiah terhadap Mata Uang Asing – LO	0,00	0,00
Pendapatan Denda atas Keterlambatan Pelaksanaan Pekerjaan – LO	43.591.246,45	12.457.575,26
Pendapatan Denda Pajak Daerah – LO	1.714.298.499,80	1.107.866.961,00
Pendapatan Denda Retribusi Daerah – LO	2.104.300,00	0,00
Pendapatan Hasil Eksekusi atas Jaminan – LO	0,00	0,00
Pendapatan dari Pengembalian – LO	127.220.624,00	226.765.500,80
Pendapatan BLUD – LO	207.037.089.771,07	178.480.541.756,25
Pendapatan Denda Pemanfaatan BMD yang tidak Dipisahkan – LO	0,00	0,00
Pendapatan Dana Kapitasi Jaminan Kesehatan Nasional (JKN) pada Fasilitas Kesehatan Tingkat Pertama (FKTP) – LO	18.448.371.739,00	15.038.635.111,00
Pendapatan Hasil Pengelolaan Dana Bergulir – LO	0,00	0,00
Pendapatan Berdasarkan Putusan Pengadilan (Inkracht) – LO	0,00	0,00
Pendapatan Denda atas Pelanggaran Peraturan Daerah – LO	0,00	0,00
Pendapatan Zakat, Infaq, Shadaqah, dan Wakaf – LO	0,00	0,00
Pendapatan Hasil Pelaksanaan Perjanjian/Kontrak – LO	1.537.223.372,50	0,00
<b>Jumlah</b>	<b>235.103.865.159,42</b>	<b>201.729.540.500,12</b>

## Penjelasan:

- Perubahan nilai Lain-Lain Pendapatan Asli Daerah yang Sah – LO Tahun 2023 dari Tahun 2022 disebabkan hal-hal berikut:
  - Penurunan pendapatan diterima dimuka;
  - Penurunan piutang pendapatan BLUD
- Pengakuan Lain-Lain Pendapatan Asli Daerah yang Sah dalam LO Tahun 2023 ini *lebih kecil* dari saldo Lain-Lain Pendapatan Asli Daerah yang Sah dalam LRA TA 2023 sebesar Rp26.548.848.827,45 (Rp261.652.713.986,87 – Rp235.103.865.159,42). Hal tersebut disebabkan perbedaan pengakuan peristiwa-peristiwa yang mempengaruhi penambahan dan/atau pengurangan Lain-Lain Pendapatan Asli Daerah yang Sah dalam LO, yang dijelaskan sebagai berikut.

Uraian	Nilai
<b>Selisih LO – LRA</b>	<b>26.548.848.827,45</b>
<b>Penjelasan Selisih:</b>	
➢ Penambahan Pendapatan LRA terhadap LO:	
✓ Penurunan Piutang Pendapatan BLUD	24.005.043.526,00
✓ Koreksi Pendapatan-LO TGR karena Bukan Merupakan Pendapatan-LO	2.581.702.724,90
✓ Reklasifikasi Pendapatan-LO atas setoran Aset Lainnya TGR	2.258.440,00

Uraian	Nilai
➢ Pengurangan Pendapatan LRA terhadap LO:	
✓ Penurunan Pendapatan diterima dimuka	40.000.000,00
✓ Koreksi Kurang Catat Piutang Jasa Giro Disnaker	155.863,45
<b>Jumlah Penjelasan Selisih</b>	<b>26.548.848.827,45</b>

**7.1.04.01 Hasil Penjualan BMD yang Tidak Dipisahkan– LO**

Hasil Pemanfaatan BMD yang Tidak Dipisahkan sampai dengan 31 Desember 2023 dan 2022 terealisasi senilai Rp37.100.000,00 dan Rp0,00 yang terdiri atas :

**7.1.04.01.02 Hasil Penjualan Peralatan dan Mesin – LO**

Hasil Penjualan Peralatan dan Mesin-LO sampai dengan 31 Desember 2023 merupakan hasil lelang aset milik RSUD Kota Mataram yang terealisasi senilai Rp37.100.000,00. Sedangkan pada Tahun 2022 terealisasi senilai Rp0,00.

**7.1.04.03 Hasil Pemanfaatan BMD yang Tidak Dipisahkan– LO**

Hasil Pemanfaatan BMD yang Tidak Dipisahkan sampai dengan 31 Desember 2023 dan 2022 terealisasi senilai Rp49.410.975,00 dan Rp364.343.750,00 yang terdiri atas :

Uraian	Tahun 2023	Tahun 2022
Hasil Sewa BMD - LO	49.410.975,00	0,00
Hasil Kerja Sama Pemanfaatan – LO	0,00	64.343.750,00
Hasil dari Bangun Guna Serah - LO	0,00	300.000.000,00
<b>Jumlah</b>	<b>49.410.975,00</b>	<b>364.343.750,00</b>

**7.1.04.03.01 Hasil Sewa BMD – LO**

Hasil Sewa BMD-LO sampai dengan 31 Desember 2023 merupakan hasil sewa lahan milik Pemerintah Kota Mataram yang terealisasi senilai Rp49.410.975,00. Sedangkan pada Tahun 2022 terealisasi senilai Rp0,00.

**7.1.04.03.02 Hasil Kerja Sama Pemanfaatan BMD – LO**

Hasil Kerja Sama Pemanfaatan BMD -LO sampai dengan 31 Desember 2023 terealisasi senilai Rp0,00. Sedangkan pada Tahun 2022 terealisasi senilai Rp64.343.750,00.

**7.1.04.03.03 Hasil dari Bangun Guna Serah – LO**

Hasil dari Bangun Guna Serah -LO sampai dengan 31 Desember 2023 terealisasi senilai Rp0,00. Sedangkan pada Tahun 2022 terealisasi senilai Rp300.000.000,00.

**7.1.04.05.01 Jasa Giro pada Kas Daerah – LO**

Jasa Giro pada Kas Daerah-LO sampai dengan 31 Desember 2023 dan 2022 terealisasi senilai Rp3.021.036.633,26 dan Rp2.418.099.359,02, naik senilai 24,93% atau Rp602.937.274,24.

**7.1.04.07.01 Pendapatan Bunga atas Penempatan Uang Pemerintah Daerah – LO**

Pendapatan Bunga atas Penempatan Uang Pemerintah Daerah-LO sampai dengan 31 Desember 2023 terdiri dari Pendapatan Bunga Deposito dan Remunerasi TDF dengan total realisasi senilai Rp3.062.500.602,34, sedangkan pada Tahun 2022 terealisasi senilai Rp2.692.979.452,06.

**7.1.04.08 Penerimaan atas Tuntutan Ganti Kerugian Keuangan Daerah – LO**

Penerimaan atas Tuntutan Ganti Kerugian Keuangan Daerah-LO sampai dengan 31 Desember 2023 dan 2022 terealisasi senilai Rp0.00 dan Rp1.359.584.287,73, turun senilai 100,00% atau Rp1.359.584.287,73 yang terdiri atas :

Uraian	Tahun 2023	Tahun 2022
Tuntutan Ganti Kerugian Daerah terhadap Bendahara - LO	0.00	441.545.426,66
Tuntutan Ganti Kerugian Daerah terhadap Pegawai Negeri Bukan Bendahara atau Pejabat Lain – LO	0.00	918.038.861,07
<b>Jumlah</b>	<b>0.00</b>	<b>1.359.584.287,73</b>

**7.1.04.08.01 Tuntutan Ganti Kerugian Daerah terhadap Bendahara – LO**

Penerimaan atas Tuntutan Ganti Kerugian Keuangan Daerah terhadap Bendahara-LO sampai dengan 31 Desember 2023 dan 2022 terealisasi senilai Rp0,00 dan Rp441.545.426,66, turun senilai 100,00% atau Rp441.545.426,66.

**7.1.04.08.02 Tuntutan Ganti Kerugian Daerah terhadap Pegawai Negeri Bukan Bendahara atau Pejabat Lain– LO**

Penerimaan atas Tuntutan Ganti Kerugian Daerah terhadap Pegawai Negeri Bukan Bendahara atau Pejabat Lain– LO sampai dengan 31 Desember 2023 dan 2022 terealisasi senilai Rp0.00 dan Rp918.038.861,07, turun senilai 100,00% atau Rp918.038.861,07.

**7.1.04.09.01 Penerimaan Komisi, Potongan, atau Bentuk Lain – LO**

Penerimaan Komisi, Potongan, atau Bentuk Lain-LO sampai dengan 31 Desember 2023 terealisasi senilai Rp23.917.396,00. Sedangkan pada Tahun 2022 terealisasi senilai Rp28.266.747,00.

**7.1.04.11.01 Pendapatan Denda atas Keterlambatan Pelaksanaan Pekerjaan – LO**

Pendapatan Denda atas Keterlambatan Pelaksanaan Pekerjaan-LO sampai dengan 31 Desember 2023 terealisasi senilai Rp43.591.246,45. Sedangkan pada Tahun 2022 terealisasi senilai Rp12.457.575,26.

**7.1.04.12 Pendapatan Denda Pajak Daerah – LO**

Pendapatan Denda Pajak Daerah sampai dengan 31 Desember 2023 dan 2022 terealisasi senilai Rp1.714.298.499,80 dan Rp1.107.866.961,00, naik senilai 54,74% atau Rp606.431.538,80 dengan rincian sebagai berikut:

Uraian	Tahun 2023	Tahun 2022
Pendapatan Denda Pajak Hotel- LO	8.616.819,00	4.724.749,00
Pendapatan Denda Pajak Restoran - LO	157.672.226,00	35.686.186,00
Pendapatan Denda Pajak Hiburan - LO	4.412.088,00	198.897,00
Pendapatan Denda Pajak Reklame – LO	18.487.955,00	127.573.543,00
Pendapatan Denda Pajak Parkir – LO	6.293.919,00	9.975.833,00
Pendapatan Denda Pajak Air Tanah – LO	13.773.714,00	31.687.421,00
Pendapatan Denda Pajak Bumi dan Bangunan Perdesaan dan Perkotaan (PBBP2) – LO	1.502.881.778,80	898.020.332,00

Uraian	Tahun 2023	Tahun 2022
Pendapatan Denda Bea Perolehan Hak atas Tanah dan Bangunan (BPHTB) – LO	2.160.000,00	0,00
<b>Jumlah</b>	<b>1.714.298.499,80</b>	<b>1.107.866.961,00</b>

**7.1.04.12.06 Pendapatan Denda Pajak Hotel – LO**

Pendapatan Denda Pajak Hotel sampai dengan 31 Desember 2023 terealisasi senilai Rp8.616.819,00. Sedangkan pada Tahun 2022 terealisasi senilai Rp4.724.749,00.

**7.1.04.12.07 Pendapatan Denda Pajak Restoran – LO**

Pendapatan Denda Pajak Restoran sampai dengan 31 Desember 2023 terealisasi senilai Rp157.672.226,00. Sedangkan pada Tahun 2022 terealisasi senilai Rp35.686.186,00.

**7.1.04.12.08 Pendapatan Denda Pajak Hiburan – LO**

Pendapatan Denda Pajak Hiburan-LO sampai dengan 31 Desember 2023 terealisasi senilai Rp4.412.088,00. Sedangkan pada Tahun 2022 terealisasi senilai Rp198.897,00.

**7.1.04.12.09 Pendapatan Denda Pajak Reklame – LO**

Pendapatan Denda Pajak Reklame-LO sampai dengan 31 Desember 2023 terealisasi senilai Rp18.487.955,00. Sedangkan pada Tahun 2022 terealisasi senilai Rp127.573.543,00.

**7.1.04.12.11 Pendapatan Denda Pajak Parkir – LO**

Pendapatan Denda Pajak Parkir-LO sampai dengan 31 Desember 2023 terealisasi senilai Rp6.293.919,00. Sedangkan pada Tahun 2022 terealisasi senilai Rp9.975.833,00.

**7.1.04.12.12 Pendapatan Denda Pajak Air Tanah – LO**

Pendapatan Denda Pajak Air Tanah-LO sampai dengan 31 Desember 2023 terealisasi senilai Rp13.773.714,00. Sedangkan pada Tahun 2022 terealisasi senilai Rp31.687.421,00.

**7.1.04.12.15 Pendapatan Denda PBBP2 – LO**

Pendapatan Denda PBBP2-LO sampai dengan 31 Desember 2023 terealisasi senilai Rp1.502.881.778,80. Sedangkan pada Tahun 2022 terealisasi senilai Rp898.020.332,00.

**7.1.04.12.16 Pendapatan Denda BPHTB – LO**

Pendapatan Denda BPHTB-LO sampai dengan 31 Desember 2023 terealisasi senilai Rp2.160.000,0. Sedangkan pada Tahun 2022 terealisasi senilai Rp0,00.

**7.1.04.13.01 Pendapatan Denda Retribusi Jasa Umum – LO**

Pendapatan Denda Retribusi Daerah-LO sampai dengan 31 Desember 2023 terealisasi senilai Rp2.104.300,00. Sedangkan pada Tahun 2022 terealisasi senilai Rp0,00.

**7.1.04.15 Pendapatan Dari Pengembalian – LO**

Pendapatan dari Pengembalian-LO sampai dengan 31 Desember 2023 terealisasi senilai Rp127.220.624,00. Sedangkan pada Tahun 2022 terealisasi senilai Rp226.765.500,80 dengan rincian sebagai berikut:

Uraian	Tahun 2023	Tahun 2022
Pendapatan Dari Pengembalian Kelebihan Pembayaran Gaji dan Tunjangan – LO	118.801.104,00	226.765.500,80
Pendapatan Dari Pengembalian Kelebihan Pembayaran Perjalanan Dinas – LO	599.520,00	0,00
Pendapatan Dari Pengembalian Kelebihan Pembayaran Belanja Tambahan Penghasilan Berdasarkan Pertimbangan Objektif Lainnya ASN – LO	7.820.000,00	0,00
<b>Jumlah</b>	<b>127.220.624,00</b>	<b>226.765.500,80</b>



**7.1.04.15.03 Pendapatan Dari Pengembalian Kelebihan Pembayaran Gaji dan Tunjangan – LO**  
Pendapatan dari Pengembalian Kelebihan Pembayaran Gaji dan Tunjangan-LO sampai dengan 31 Desember 2023 terealisasi senilai Rp118.801.104,00. Sedangkan pada Tahun 2022 terealisasi senilai Rp226.765.500,80.

**7.1.04.15.04 Pendapatan Dari Pengembalian Kelebihan Pembayaran Perjalanan Dinas – LO**  
Pendapatan dari Pengembalian Kelebihan Pembayaran Perjalanan Dinas-LO sampai dengan 31 Desember 2023 merupakan Pendapatan dari Pengembalian Kelebihan Pembayaran Perjalanan Dinas Biasa yang terealisasi senilai Rp599.520,00. Sedangkan pada Tahun 2022 terealisasi senilai Rp0,00.

**7.1.04.15.10 Pendapatan Dari Pengembalian Kelebihan Pembayaran Belanja Tambahan Penghasilan Berdasarkan Pertimbangan Objektif Lainnya ASN – LO**  
Pendapatan dari Pengembalian Kelebihan Pembayaran Belanja Tambahan Penghasilan berdasarkan Pertimbangan Objektif Lainnya ASN-LO sampai dengan 31 Desember 2023 merupakan Pendapatan dari Pengembalian Kelebihan Pembayaran Belanja Honorarium-Honorarium Penanggungjawab Pengelola Keuangan yang terealisasi senilai Rp7.820.000,00. Sedangkan pada Tahun 2022 terealisasi senilai Rp0,00.

**7.1.04.16 Pendapatan BLUD – LO**

Pendapatan BLUD-LO sampai dengan 31 Desember 2023 dan 2022 merupakan Pendapatan Jasa Layanan BLUD RSUD Kota Mataram yang terealisasi senilai Rp207.037.089.771,07 dan Rp178.480.541.756,25, naik senilai 16,00% atau Rp28.556.548.014,82 dengan rincian sebagai berikut:

Uraian	Tahun 2023	Tahun 2022
Pendapatan dari BLUD – LO	207.037.089.771,07	208.395.772.031,25
Pendapatan BLUD dari Jasa Layanan – LO	0,00	(29.915.230.275,00)
<b>Jumlah</b>	<b>207.037.089.771,07</b>	<b>178.480.541.756,25</b>

**7.1.04.16.01 Pendapatan dari BLUD – LO**  
Pendapatan dari BLUD -LO sampai dengan 31 Desember 2023 terealisasi senilai Rp207.037.089.771,07. Sedangkan pada Tahun 2022 terealisasi senilai Rp208.395.772.031,25.

**7.1.04.16.02 Pendapatan BLUD dari Jasa Layanan – LO**  
Pendapatan BLUD dari Jasa Layanan-LO sampai dengan 31 Desember 2023 terealisasi senilai Rp0,00. Sedangkan pada Tahun 2022 terealisasi senilai minus Rp29.915.230.275,00.

**7.1.04.18.01 Pendapatan Dana Kapitasi JKN pada FKTP – LO**  
Pendapatan Dana Kapitasi JKN pada FKTP sampai dengan 31 Desember 2023 dan 2022 terealisasi senilai Rp18.448.371.739,00 dan Rp15.038.635.111,00, naik senilai 22,67% atau Rp3.409.736.628,00.

**7.1.04.23.01 Pendapatan Hasil Pelaksanaan Perjanjian/Kontrak – LO**  
Pendapatan Hasil Pelaksanaan Perjanjian/Kontrak sampai dengan 31 Desember 2023 dan 2022 terealisasi senilai Rp1.537.223.372,50 dan Rp0,00, naik senilai Rp1.537.223.372,50



atau 100,00%. Merupakan Jaminan Bongkar Tahun Lama yang Tidak dapat Ditelusuri Pemiliknya sebagai Pendapatan.

## 7.2 Pendapatan Transfer - LO

Pendapatan Transfer-LO Kota Mataram adalah Pendapatan untuk periode 1 Januari sampai dengan 31 Desember 2023 dan 2022 senilai Rp1.191.614.572.588,00 dan Rp1.062.893.104.332,00, naik sebesar Rp128.721.468.256,00 atau 12,11%. Pendapatan Transfer-LO selain dari pendapatan LRA sudah termasuk kenaikan Piutang Transfer Pemerintah Pusat sebesar Rp1.558.230.036,00, kenaikan Piutang Bagi Hasil Pajak dari Pemerintah Provinsi sebesar Rp1.421.032.548,00 serta dana *Treasure Deposit Facility* sebesar Rp34.599.246.000,00.

**Tabel 5.353. Rincian Pendapatan Transfer – LO 2023 dan 2022**

Uraian	Tahun 2023	Tahun 2022
Pendapatan Transfer Pemerintah Pusat – LO	1.074.215.880.681,00	953.007.038.935,00
Pendapatan Transfer Antar Daerah – LO	117.398.691.907,00	109.886.065.397,00
<b>Jumlah</b>	<b>1.191.614.572.588,00</b>	<b>1.062.893.104.332,00</b>

### 7.2.01 Pendapatan Transfer Pemerintah Pusat - LO

Pendapatan Transfer Pemerintah Pusat terdiri dari Dana Perimbangan senilai Rp1.024.086.796.681,00 bersumber dari Dana Bagi Hasil, DAU, dan DAK. Pendapatan Transfer Pemerintah Pusat - Lainnya merupakan Dana Insentif Daerah sebesar Rp44.177.540.000,00, Insentif Fiskal sebesar Rp5.951.544.000,00, Pendapatan Transfer Antar Daerah berasal dari Pendapatan Bagi Hasil Pajak dari Pemerintah Provinsi Nusa Tenggara Barat sebesar Rp117.398.691.907,00 serta penjelasannya diuraikan sebagai berikut:

**Tabel 5.354. Rincian Pendapatan Transfer Pemerintah Pusat – LO 2023 dan 2022**

Uraian	Tahun 2023	Tahun 2022
<b>Dana Perimbangan – LO</b>	<b>1.024.086.796.681,00</b>	<b>898.835.674.935,00</b>
• Dana Transfer Umum - Dana Bagi Hasil (DBH) – LO	179.731.699.941,00	157.738.151.833,00
• Dana Transfer Umum - Dana Alokasi Umum (DAU) – LO	621.774.459.000,00	565.895.019.524,00
• Dana Transfer Khusus - Dana Alokasi Khusus (DAK) Fisik – LO	89.596.603.839,00	37.158.655.089,00
• Dana Transfer Khusus - Dana Alokasi Khusus (DAK) Non Fisik – LO	132.984.033.901,00	138.043.848.489,00
<b>Dana Insentif Daerah – LO</b>	<b>44.177.540.000,00</b>	<b>54.171.364.000,00</b>
• Dana Insentif Daerah – LO	44.177.540.000,00	54.171.364.000,00
<b>Dana Otonomi Khusus dan Dana Tambahan Infrastruktur – LO</b>	<b>0,00</b>	<b>0,00</b>
• Dana Otonomi Khusus - Provinsi Papua – LO	0,00	0,00
• Dana Otonomi Khusus - Provinsi Papua Barat – LO	0,00	0,00
• Dana Otonomi Khusus - Provinsi Aceh – LO	0,00	0,00
• Dana Tambahan Infrastruktur dalam rangka Otonomi Khusus Provinsi Papua - LO	0,00	0,00
• Dana Tambahan Infrastruktur dalam rangka Otonomi Khusus Provinsi Papua Barat – LO	0,00	0,00
<b>Dana Keistimewaan Daerah Istimewa Yogyakarta – LO</b>	<b>0,00</b>	<b>0,00</b>

Uraian	Tahun 2023	Tahun 2022
• Dana Keistimewaan Daerah Istimewa Yogyakarta – LO	0,00	0,00
<b>Dana Desa – LO</b>	<b>0,00</b>	<b>0,00</b>
• Dana Desa – LO	0,00	0,00
<b>Insentif Fiskal – LO</b>	<b>5.951.544.000,00</b>	<b>0,00</b>
• Insentif Fiskal – LO	5.951.544.000,00	0,00
<b>Jumlah</b>	<b>1.074.215.880.681,00</b>	<b>953.007.038.935,00</b>

Penjelasan:

1. Perubahan nilai Pendapatan Transfer Pemerintah Pusat – LO Tahun 2023 dari Tahun 2022 disebabkan hal-hal berikut:
  - a. Kenaikan Piutang Transfer Pemerintah Pusat;
  - b. Adanya Dana Treasure Deposit Facility (TDF)
  - c. Adanya Koreksi Pendapatan-LO dan Beban Hibah BOS/BOP Satdik Swasta (Reg-Kin)
2. Pengakuan Pendapatan Transfer Pemerintah Pusat dalam LO Tahun 2023 ini **lebih besar** dari saldo Pendapatan Transfer Pemerintah Pusat dalam LRA TA 2023 sebesar Rp18.962.882.787,00 (Rp1.074.215.880.681,00 – Rp1.055.252.997.894,00). Hal tersebut disebabkan perbedaan pengakuan peristiwa-peristiwa yang mempengaruhi penambahan dan/atau pengurangan Lain-Lain Pendapatan Asli Daerah yang Sah dalam LO, yang dijelaskan sebagai berikut:

Uraian	Nilai
<b>Selisih LO – LRA</b>	<b>18.962.882.787,00</b>
<b>Penjelasan Selisih:</b>	
➤ Penambahan Pendapatan LRA terhadap LO:	
✓ Kenaikan Piutang Transfer Pemerintah Pusat	1.558.230.036,00
✓ Adanya Dana Treasure Deposit Facility (TDF)	34.599.246.000,00
➤ Pengurangan Pendapatan LRA terhadap LO:	
✓ Pendapatan BOS Swasta - LO	17.194.593.249,00
	0,00
<b>Jumlah Penjelasan Selisih</b>	<b>18.962.882.787,00</b>

#### 7.2.01.01 Dana Perimbangan – LO

Dana Perimbangan-LO Tahun 2023 dan 2022 terealisasi senilai Rp1.024.086.796.681,00 dan Rp898.835.674.935,00, naik senilai 13,93% atau Rp125.251.121.746,00 dengan rincian sebagai berikut :

Tabel 5.355. Rincian Pendapatan Dana Perimbangan – LO 2023 dan 2022

Uraian	Tahun 2023	Tahun 2022
Dana Transfer Umum-Dana Bagi Hasil (DBH) - LO	179.731.699.941,00	157.738.151.833,00
Dana Alokasi Umum (DAU) - LO	621.774.459.000,00	565.895.019.524,00
Dana Alokasi Khusus Fisik (DAK) - LO	89.596.603.839,00	37.158.655.089,00
Dana Alokasi Khusus Non Fisik (DAK) - LO	132.984.033.901,00	138.043.848.489,00
<b>Jumlah</b>	<b>1.024.086.796.681,00</b>	<b>898.835.674.935,00</b>

**7.2.01.01.01 Dana Transfer Umum-Dana Bagi Hasil - LO**

Dana Bagi Hasil-LO Tahun 2023 terealisasi senilai Rp179.731.699.941,00, sedangkan pada Tahun 2022 terealisasi senilai Rp157.738.151.833,00. Dana Bagi Hasil (DBH), adalah dana yang bersumber dari pendapatan APBN yang dialokasikan kepada daerah berdasarkan angka persentase untuk mendanai kebutuhan daerah dalam rangka pelaksanaan Desentralisasi.

**7.2.01.01.02 Dana Alokasi Umum (DAU) - LO**

Dana Alokasi Umum (DAU)-LO Tahun 2023 terealisasi senilai Rp621.774.459.000,00 sedangkan pada Tahun 2022 terealisasi senilai Rp565.895.019.524,00. Dana Alokasi Umum (DAU), adalah dana yang bersumber dari pendapatan APBN yang dialokasikan dengan tujuan pemerataan kemampuan keuangan antar daerah untuk mendanai kebutuhan Daerah dalam rangka pelaksanaan Desentralisasi.

**7.2.01.01.03 Dana Alokasi Khusus Fisik (DAK) - LO**

Dana Alokasi Khusus Fisik-LO Tahun 2023 dan 2022 terealisasi senilai Rp89.596.603.839,00 dan Rp37.158.655.089,00. Dana Alokasi Khusus Fisik yang selanjutnya disebut DAK Fisik adalah dana yang dialokasikan dalam Anggaran Pendapatan dan Belanja Negara kepada Daerah tertentu dengan tujuan untuk membantu mendanai kegiatan khusus fisik yang merupakan urusan daerah dan sesuai dengan prioritas nasional.

**7.2.01.01.04 Dana Alokasi Khusus Non Fisik (DAK) - LO**

Dana Alokasi Khusus Non Fisik-LO Tahun 2023 dan 2022 terealisasi senilai Rp132.984.033.901,00 dan Rp138.043.848.489,00. Dana Alokasi Khusus Non fisik yang selanjutnya disebut DAK Non fisik adalah dana yang dialokasikan dalam APBN kepada daerah dengan tujuan untuk membantu mendanai kegiatan khusus non fisik yang merupakan urusan daerah.

**7.2.01.02.01 Dana Insentif Daerah - LO**

Dana Insentif Daerah-LO Tahun 2023 dan 2022 terealisasi senilai Rp44.177.540.000,00 dan Rp54.171.364.000,00. Dana Insentif Daerah yang selanjutnya disingkat DID adalah bagian dari dana TKDD yang bersumber dari Anggaran Pendapatan dan Belanja Negara kepada daerah tertentu berdasarkan kriteria dan kategori tertentu dengan tujuan untuk memberikan penghargaan atas perbaikan dan/atau pencapaian kinerja tertentu di bidang tata kelola keuangan daerah, pelayanan umum pemerintahan, pelayanan dasar publik, dan kesejahteraan masyarakat.

**7.2.01.06.01 Insentif Fiskal - LO**

Insentif Fiskal-LO Tahun 2023 terealisasi senilai Rp5.951.544.000,00. Berdasarkan ketentuan pasal 135 ayat (1) UU Nomor 1 Tahun 2022 tentang Hubungan Keuangan antara Pemerintah Pusat dan Pemerintahan Daerah (HKPD), Pemerintah pusat dapat memberikan insentif fiskal kepada daerah otonom atas pencapaian kinerja berdasarkan kriteria tertentu. Alokasi untuk insentif fiskal dibagi atas kinerja tahun sebelumnya dan kinerja tahun

berjalan. Insentif fiskal untuk kinerja tahun sebelumnya diberikan atas penilaian kinerja untuk daerah dengan berkinerja baik dan penilaian untuk daerah tertinggal yang berkinerja baik. Untuk tahun 2023 insentif fiskal kinerja tahun anggaran berjalan dialokasikan untuk 2 (dua) kelompok kategori kinerja, yaitu kinerja dalam rangka pengendalian inflasi daerah, dan kategori kinerja dalam mendukung peningkatan kesejahteraan masyarakat.

### 7.2.02 Pendapatan Transfer Antar Daerah - LO

Pendapatan Transfer Antar Daerah berupa Dana Bagi Hasil Pajak dan Bantuan Keuangan terealisasi senilai Rp117.398.691.907,00 dengan rincian sebagai berikut:

Uraian	Tahun 2023	Tahun 2022
<b>Pendapatan Bagi Hasil – LO</b>	<b>116.142.446.707,00</b>	<b>109.886.065.397,00</b>
• Pendapatan Bagi Hasil Pajak Kendaraan Bermotor – LO	31.295.594.939,00	35.798.966.911,00
• Pendapatan Bagi Hasil Bea Balik Nama Kendaraan Bermotor – LO	22.092.697.355,00	26.078.344.840,00
• Pendapatan Bagi Hasil Pajak Bahan Bakar Kendaraan Bermotor - LO	36.336.902.266,00	20.931.837.769,00
• Pendapatan Bagi Hasil Pajak Air Permukaan – LO	57.194.282,00	41.005.486,00
• Pendapatan Bagi Hasil Pajak Rokok – LO	26.360.057.865,00	27.035.910.391,00
<b>Bantuan Keuangan – LO</b>	<b>1.256.245.200,00</b>	<b>0,00</b>
• Bantuan Keuangan Umum dari Pemerintah Provinsi	1.256.245.200,00	0,00
• Bantuan Keuangan Khusus dari Pemerintah Provinsi	0,00	0,00
• Bantuan Keuangan Umum dari Pemerintah Kabupaten/Kota	0,00	0,00
• Bantuan Keuangan Khusus dari Pemerintah Kabupaten/Kota	0,00	0,00
<b>Jumlah</b>	<b>117.398.691.907,00</b>	<b>109.886.065.397,00</b>

Penjelasan:

- Perubahan nilai Pendapatan Transfer Antar Daerah – LO Tahun 2023 dari Tahun 2022 disebabkan hal-hal berikut:
  - Kenaikan piutang bagi hasil pajak dari Pemerintah Provinsi
- Pengakuan Pendapatan Transfer Antar Daerah dalam LO Tahun 2023 lebih besar dari saldo Pendapatan Transfer Antar Daerah dalam LRA TA 2023 sebesar Rp1.421.032.548,00 (Rp117.398.691.907,00 – Rp115.977.659.359,00). Hal tersebut disebabkan perbedaan pengakuan peristiwa-peristiwa yang mempengaruhi pengurangan Pendapatan Transfer Antar Daerah dalam LO, yang dijelaskan sebagai berikut:

Uraian	Nilai
<b>Selisih LO – LRA</b>	<b>1.421.032.548,00</b>
<b>Penjelasan Selisih:</b>	
➤ Penambahan Pendapatan LRA terhadap LO:	
✓ Kenaikan Piutang Bagi Hasil Pajak dari Pemerintah Provinsi	1.421.032.548,00
	0,00
➤ Pengurangan Pendapatan LRA terhadap LO:	
	0,00

Uraian	Nilai
	0,00
<b>Jumlah Penjelasan Selisih</b>	<b>1.421.032.548,00</b>

**7.2.02.01.01 Pendapatan Bagi Hasil Pajak - LO**

Pendapatan Bagi Hasil Pajak-LO Tahun 2023 dan 2022 terealisasi senilai Rp116.142.446.707,00 dan Rp109.886.065.397,00 yang diperoleh dari Bagi hasil pajak kendaraan bermotor, Bea balik nama kendaraan bermotor, Bahan bakar kendaraan bermotor, Bagi hasil pajak air permukaan dan Bagi hasil pajak rokok.

**7.2.02.02.02 Bantuan Keuangan Khusus dari Pemerintah Provinsi - LO**

Bantuan Keuangan-LO terealisasi senilai Rp1.256.245.200,00 dari anggaran. Bantuan Keuangan tersebut bersumber dari Provinsi NTB sebagai upaya dalam memperluas peserta Jaminan Kesehatan Nasional (JKN).

**7.3 Lain - Lain Pendapatan Daerah yang Sah - LO**

Lain-lain Pendapatan Daerah yang Sah-LO periode 1 Desember sampai dengan 31 Desember 2023 dan 2022 adalah senilai Rp69.239.335.035,10 dan Rp24.503.973.315,00 naik sebesar Rp44.735.361.720,10 atau 182,56% dengan rincian sebagai berikut:

**Tabel 5.357. Rincian Lain - Lain Pendapatan Daerah yang Sah – LO 2023 dan 2022**

Uraian	Tahun 2023	Tahun 2022
Pendapatan Hibah – LO	69.239.335.035,10	24.503.973.315,00
Dana Darurat – LO	0,00	0,00
Lain - Lain Pendapatan Sesuai dengan Ketentuan Peraturan Perundang - Undangan – LO	0,00	58.183.204,00
<b>Jumlah</b>	<b>69.239.335.035,10</b>	<b>24.562.156.519,00</b>

**7.3.01 Pendapatan Hibah - LO**

Pendapatan Hibah dari Pemerintah Pusat-LO pada Tahun 2023 selain pendapatan yang tercatat di LRA sebesar Rp3.750.000,00, juga ditambah piutang Pendapatan Bagi Hasil Pemegang IUPK atas Pertambangan Mineral Logam dan Batubara sebesar Rp54.075.884.889,00 serta pendapatan hibah aset sebesar Rp11.413.450.146,10 yang terdiri dari :

No	SKPD Penerima	Jenis	Sumber	Nilai
1	Dinas PUPR	Notebook	Kementerian PUPR	24.350.000,00
2	DPPKB	Persediaan (BMHP)	BKKBN	659.777.797,00
3	Dinas Perhubungan	Bantuan Teknis	Kementerian Perhubungan	308.698.217,00
4	Dinas Lingkungan Hidup	Escavator	DLHK Prov. NTB	395.000.000,00
5	Dinas Kesehatan	Alat USG 2D	Kementerian Kesehatan	512.000.000,00
6	Dinas Kesehatan	Persediaan (Obat)	Dinas Kesehatan Prov NTB	3.304.824.132,10
7	Badan Keuangan Daerah	Tanah	Pemerintah Prov NTB	6.208.800.000,00
<b>JUMLAH</b>				<b>11.413.450.146,10</b>

Pendapatan Hibah – LO tersebut dapat diuraikan sebagai berikut:

Uraian	Tahun 2023	Tahun 2022
Pendapatan Hibah dari Pemerintah Pusat	4.595.048.217,00	2.280.965.400,00
Pendapatan Hibah dari Pemerintah Daerah Lainnya	10.568.401.929,10	19.890.348.915,00
Pendapatan Hibah dari Kelompok Masyarakat/Perorangan Dalam Negeri	0,00	0,00
Pendapatan Hibah dari Badan/Lembaga/ Organisasi Dalam Negeri/Luar Negeri	0,00	2.332.659.000,00
Sumbangan Pihak Ketiga/Sejenis	54.075.884.889,00	0,00
<b>Jumlah</b>	<b>69.239.335.035,10</b>	<b>24.503.973.315,00</b>

Penjelasan:

- Perubahan nilai Pendapatan Hibah – LO Tahun 2023 dari Tahun 2022 disebabkan hal-hal berikut:
  - Piutang Pendapatan Bagi Hasil Pemegang IUPK atas Pertambangan Mineral Logam dan Batubara (PT. AMNT)
  - Koreksi tambah pendapatan hibah dari Pusat dan Pemerintah Daerah
- Pengakuan Pendapatan Hibah dalam LO Tahun 2023 ini lebih besar dari saldo Pendapatan Hibah dalam LRA TA 2023 sebesar Rp65.489.335.035,00 (Rp69.239.335.035,10 – Rp3.750.000.000,00). Hal tersebut disebabkan perbedaan pengakuan peristiwa-peristiwa yang mempengaruhi penambahan Pendapatan Hibah dalam LO, yang dijelaskan sebagai berikut:

Uraian	Nilai
<b>Selisih LO – LRA</b>	<b>65.489.335.035,10</b>
<b>Penjelasan Selisih:</b>	
➢ Penambahan Pendapatan LRA terhadap LO:	
✓ Koreksi tambah piutang pendapatan dari PT. AMNT	54.075.884.889,00
✓ Koreksi tambah pendapatan hibah dari Pusat dan Daerah	11.413.450.146,10
➢ Pengurangan Pendapatan LRA terhadap LO:	
	0,00
<b>Jumlah Penjelasan Selisih</b>	<b>65.489.335.035,10</b>

#### 7.3.01.01.01 Pendapatan Hibah dari Pemerintah Pusat- LO

Pendapatan Hibah dari Pemerintah Pusat-LO pada Tahun 2023 dan 2022 terealisasi senilai Rp4.595.048.217,00 dan Rp2.280.965.400,00 naik sebesar Rp2.314.082.817,00 atau 101,45%

#### 7.3.01.02.01 Pendapatan Hibah dari Pemerintah Daerah Lainnya- LO

Realisasi Pendapatan Hibah dari Pemerintah Daerah Lainnya-LO sampai dengan 31 Desember 2023 dan 2022 senilai Rp10.568.401.929,10 dan Rp19.890.348.915,00. Pendapatan Hibah dari Pemerintah Daerah Lainnya Tahun 2022 merupakan hibah berupa Tanah dari Pemerintah Provinsi NTB kepada Badan Keuangan Daerah.

#### 7.3.01.04 Pendapatan Hibah dari Badan/Lembaga/Organisasi Dalam Negeri/Luar Negeri- LO

Realisasi Pendapatan Hibah dari Badan/Lembaga/Organisasi Dalam Negeri/Luar Negeri sampai dengan 31 Desember 2023 dan 2022 senilai Rp0,00 dan Rp2.332.659.000,00 yang terdiri dari.

Uraian	Tahun 2023	Tahun 2022
Pendapatan Hibah dari Badan/Lembaga/Organisasi Dalam Negeri- LO	0,00	53.480.432,00
Pendapatan Hibah dari Lembaga/Organisasi Swasta Dalam Negeri- LO	0,00	2.279.178.568,00
<b>Jumlah</b>	<b>0,00</b>	<b>2.332.659.000,00</b>

**7.3.01.04.01 Pendapatan Hibah dari Badan/Lembaga/Organisasi Dalam Negeri- LO**

Realisasi Pendapatan Hibah dari Badan/Lembaga/Organisasi Dalam Negeri sampai dengan 31 Desember 2023 dan 2022 senilai Rp0,00 dan Rp53.480.432,00. Pendapatan Hibah dari Badan/Lembaga/Organisasi Dalam Negeri Tahun 2022 merupakan hibah berupa Aset tetap peralatan dan mesin dari Kementerian Investasi, Kemendagri dan PD. BPR NTB kepada OPD di Pemerintah Kota Mataram.

**7.3.01.04.03 Pendapatan Hibah dari Lembaga/Organisasi Swasta Dalam Negeri- LO**

Realisasi Pendapatan Hibah dari Lembaga/Organisasi Swasta Dalam Negeri sampai dengan 31 Desember 2023 dan 2022 senilai Rp0,00 dan Rp2.279.178.568,00. Pendapatan Hibah dari Lembaga/Organisasi Swasta Dalam Negeri Tahun 2022 merupakan hibah berupa Aset tetap Bangunan gedung tempat pendidikan dari Universitas Terbuka kepada Dinas Pendidikan Kota Mataram.

**7.3.01.05.01 Sumbangan Pihak Ketiga/Sejenis - LO**

Realisasi Sumbangan Pihak Ketiga/Sejenis sampai dengan 31 Desember 2023 dan 2022 senilai Rp54.075.884.889,00 dan Rp0,00 merupakan Pendapatan Bagi Hasil Pemegang IUPK atas Pertambangan Mineral Logam dan Batubara.

**7.3.03 Lain-lain Pendapatan Sesuai dengan Ketentuan Peraturan Perundang-Undangan - LO**

Lain-lain Pendapatan Sesuai dengan Ketentuan Peraturan Perundang-Undangan terdiri dari Lain-lain Pendapatan- LO. sampai dengan 31 Desember 2023 senilai Rp0,00 dan Rp58.183.204,00

**7.3.03.01 Lain-lain Pendapatan- LO**

Lain-lain Pendapatan- LO terdiri dari pendapatan atas pengembalian hibah pada Pemerintah sampai dengan 31 Desember 2023 senilai Rp0,00 dan Rp58.183.204,00

**7.3.03.01.02 Pendapatan atas Pengembalian Hibah - LO**

Realisasi Lain-lain Pendapatan- LO terdiri dari pendapatan atas pengembalian hibah pada Pemerintah sampai dengan 31 Desember 2023 senilai Rp0,00 dan Rp58.183.204,00. Pendapatan Lainnya Tahun 2022 merupakan Pendapatan atas Pengembalian Belanja Hibah kepada Ikatan Persaudaraan Haji Indonesia Tahun 2021 senilai Rp58.183.204,00.

Uraian	Tahun 2023	Tahun 2022
<b>Lain-Lain Pendapatan</b>	<b>0,00</b>	<b>58.183.204,00</b>
• Pendapatan Hibah Dana BOS	0,00	0,00
• Pendapatan atas Pengembalian Hibah	0,00	58.183.204,00
• Pendapatan atas Dana <i>Reducing Emission from Deforestation and Forest Degradation (REDD+) Results Based Payment</i>	0,00	0,00
<b>Pendapatan Dana Kapitasi JKN pada FKTP</b>	<b>0,00</b>	<b>0,00</b>
• Pendapatan Dana Kapitasi JKN pada FKTP	0,00	0,00
<b>Jumlah</b>	<b>0,00</b>	<b>58.183.204,00</b>



Penjelasan:

Perubahan nilai Lain - Lain Pendapatan Sesuai dengan Ketentuan Peraturan Perundang - Undangan - LO Tahun 2023 dari Tahun 2022 disebabkan hal-hal berikut:

Karena pada Tahun 2023 tidak ada anggaran untuk **Lain-lain Pendapatan Sesuai dengan Ketentuan Peraturan Perundang-Undangan** k belanja pendapatan atas pengembalian hibah

## 8. Beban LO

Beban-LO adalah semua pengeluaran kas daerah dalam periode Tahun anggaran yang menjadi beban daerah. Beban diakui atas dasar akrual, pada saat timbulnya kewajiban, yaitu pada saat terjadinya peralihan hak dari pihak lain ke entitas akuntansi atau entitas pelaporan tanpa diikuti keluarnya Kas Umum Daerah. Beban-LO untuk periode 1 Januari sampai dengan tanggal 31 Desember 2023 dan 2022 senilai Rp1.539.835.181.646,70 dan Rp1.427.450.312.615,25 naik senilai Rp112.384.869.031,45 atau 7,87% dengan rincian sebagai berikut:

Uraian	Tahun 2023	Tahun 2022
Beban Pegawai	581.726.492.803,00	567.551.975.625,00
Beban Barang dan Jasa	695.085.598.562,94	622.689.444.006,36
Beban Bunga	0,00	279.763.272,00
Beban Subsidi	0,00	0,00
Beban Hibah	69.748.715.625,00	63.075.252.724,99
Beban Bantuan Sosial	24.306.436.849,00	16.570.993.525,00
Beban Penyisihan Piutang	5.044.634.907,84	(6.118.738.698,42)
Beban Penyusutan dan Amortisasi	161.024.356.437,92	161.056.223.860,32
Beban Transfer	2.864.648.845,00	1.466.365.000,00
Beban Tidak Terduga	34.297.616,00	879.033.300,00
<b>Jumlah</b>	<b>1.539.835.181.646,70.</b>	<b>1.427.450.312.615,25</b>

Beban-LO pada tabel diatas sudah termasuk Beban dari BLUD pada RSUD Kota Mataram senilai Rp213.049.989.866,46, Beban Operasi JKN senilai Rp17.216.959.756,00 dan Beban Operasi BOK senilai Rp2.209.599.919,00 yang dikelola secara langsung oleh Puskesmas di Kota Mataram, serta Beban Operasi Dana BOS yang dikelola oleh Satuan Pendidikan Negeri di lingkup Pemerintah Kota Mataram senilai Rp43.111.627.476,93.

Pada Beban-LO, selain dari Belanja Operasi dan Transfer di LRA sudah termasuk penurunan persediaan sebesar Rp326.732.546,57 penyesuaian antara beban dan aset tetap sebesar Rp7.409.608.248,58, kenaikan utang belanja pegawai sebesar Rp660.164.721,00, beban dibayar dimuka berupa sewa gedung kantor sebesar Rp0,00, kenaikan penyisihan piutang sebesar Rp3.861.706.753,47, kenaikan akumulasi amortisasi dan penyusutan sebesar Rp171.127.851.194,52, serta koreksi lainnya.

### 8.1 Beban

Beban Operasi untuk periode 1 Januari sampai dengan tanggal 31 Desember 2023 dan 2022 senilai Rp1.375.911.878.747,78 dan Rp1.264.048.690.454,93 naik senilai Rp111.863.188.292,85 atau 8,85%. Beban Operasi terdiri dari Beban Pegawai, Beban Barang dan Jasa, Beban Bunga, Beban Subsidi, Beban Hibah, Beban Bantuan Sosial, serta Beban Penyisihan Piutang. Tidak ada realisasi Beban Bunga dan Beban Subsidi pada Pemerintah Kota Mataram.

### 8.1.01. Beban Pegawai

Beban Pegawai untuk periode 1 Januari sampai dengan tanggal 31 Desember 2023 dan 2022 senilai Rp581.726.492.803,00 dan Rp567.551.975.625,00 naik senilai Rp14.174.517.178,00 atau 2,50%. Beban Pegawai sudah termasuk Beban Pegawai yang diakui sebagai Utang pada tahun berikutnya. Beban Pegawai dapat dirinci sebagai berikut:

Uraian	Tahun 2023	Tahun 2022
Beban Gaji dan Tunjangan ASN	345.690.601.782,00	337.252.740.413,00
Beban Tambahan Penghasilan ASN	111.703.073.962,00	108.641.799.462,00
Beban Tambahan Penghasilan berdasarkan Pertimbangan Objektif Lainnya ASN	90.074.090.177,00	81.190.169.880,00
Beban Gaji dan Tunjangan DPRD	22.704.507.365,00	22.686.885.420,00
Beban Gaji dan Tunjangan KDH/WKDH	1.015.808.236,00	1.055.005.836,00
Beban Penerimaan Lainnya Pimpinan DPRD serta KDH/WKDH	912.480.000,00	905.760.000,00
Belanja Gaji dan Tunjangan MRP	0,00	0,00
Belanja Gaji dan Tunjangan Perangkat Lembaga Wali Nanggroe	0,00	0,00
Belanja Pegawai BOS	0,00	0,00
Belanja Pegawai BLUD	9.625.931.281,00	15.819.614.614,00
<b>Jumlah</b>	<b>581.726.492.803,00</b>	<b>567.551.975.625,00</b>

Penjelasan:

- Perubahan nilai Beban Pegawai Tahun 2023 dari Tahun 2022 disebabkan hal-hal berikut:
  - Karena adanya pembayaran Utang Barang dan Jasa melalui Beban Pegawai
  - Adanya Kapitalisasi ke Aset Tetap
  - Kenaikan Utang Belanja Pegawai
- Pengakuan Beban Pegawai dalam LO Tahun 2023 ini lebih kecil dari saldo Belanja Pegawai dalam LRA TA 2023 sebesar Rp546.321.279,00 (Rp581.726.492.803,00 – Rp582.272.814.082,00). Hal tersebut disebabkan perbedaan pengakuan peristiwa-peristiwa yang mempengaruhi pengurangan Beban Pegawai dalam LO, yang dijelaskan sebagai berikut:

Uraian	Nilai
<b>Selisih LO – LRA</b>	<b>546.321.279,00</b>
<b>Penjelasan Selisih:</b>	
Penambahan Beban LO:	
Pembayaran Utang Barang dan Jasa melalui Beban Pegawai	1.190.486.000,00
Kapitalisasi ke Aset Tetap	16.000.000,00
Pengurangan Beban LO:	
Kenaikan Utang Belanja Pegawai	660.164.721,00
<b>Jumlah Penjelasan Selisih</b>	<b>546.321.279,00</b>

#### 8.1.01.01. Beban Gaji dan Tunjangan ASN

Realisasi Beban Gaji dan Tunjangan ASN Tahun 2023 dan 2022 senilai Rp345.690.601.782,00 dan Rp337.252.740.413,00, naik senilai 2,50% atau Rp8.437.861.369,00.

##### 8.1.01.01.01. Beban Gaji Pokok ASN

Realisasi Beban Gaji Pokok ASN Tahun 2023 dan 2022 senilai Rp261.041.547.388,00 dan Rp254.618.525.682,00, naik senilai 2,52% atau Rp6.423.021.706,00.

**8.1.01.01.02. Beban Tunjangan Keluarga ASN**

Realisasi Beban Tunjangan Keluarga ASN Tahun 2023 dan 2022 senilai Rp22.764.434.661,00 dan Rp22.099.961.678,00, naik senilai 3,01% atau Rp664.472.983,00.

**8.1.01.01.03. Beban Tunjangan Jabatan ASN**

Realisasi Beban Tunjangan Jabatan ASN Tahun 2023 dan 2022 adalah senilai Rp8.459.965.273,00 dan Rp8.680.881.949,00. Turun senilai 2,54% atau Rp220.916.676,00.

**8.1.01.01.04. Beban Tunjangan Fungsional ASN**

Beban Tunjangan Fungsional ASN merupakan Beban Tunjangan Fungsional bagi PNS Tahun 2023 dan 2022 adalah senilai Rp13.630.358.800,00 dan Rp13.060.973.580,00, naik senilai 4,36% atau Rp569.385.220,00.

**8.1.01.01.05. Beban Tunjangan Fungsional Umum ASN**

Realisasi Beban Beban Tunjangan Fungsional Umum ASN Tahun 2023 dan 2022 adalah senilai Rp5.276.645.301,00 dan Rp5.002.415.665,00. Naik senilai 5,48% atau Rp274.229.636,00.

**8.1.01.01.06. Beban Tunjangan Beras ASN**

Realisasi Beban Tunjangan Beras ASN Tahun 2023 dan 2022 adalah senilai Rp14.577.420.029,00 dan Rp14.085.371.202,00. Naik senilai 3,49% atau Rp492.048.827,00.

**8.1.01.01.07. Beban Tunjangan PPh/Tunjangan Khusus ASN**

Realisasi Beban Tunjangan PPh/Tunjangan Khusus ASN Tahun 2023 dan 2022 adalah senilai Rp736.780.720,00 dan Rp800.481.003,00. Turun senilai 7,96% atau Rp63.700.283,00.

**8.1.01.01.08. Beban Pembulatan Gaji ASN**

Realisasi Beban Pembulatan Gaji ASN Tahun 2023 dan 2022 adalah senilai Rp3.780.215,00 dan Rp3.565.273,00. Naik senilai 6,03% atau Rp214.942,00.

**8.1.01.01.09. Beban Iuran Jaminan Kesehatan ASN**

Realisasi Beban Iuran Jaminan Kesehatan ASN Tahun 2023 dan 2022 adalah senilai Rp17.068.355.118,00 dan Rp16.824.352.457,00. Naik senilai 1,45% atau Rp244.002.661,00.

**8.1.01.01.10. Beban Iuran Jaminan Kecelakaan ASN**

Realisasi Beban Iuran Jaminan Kecelakaan Kerja ASN Tahun 2023 dan 2022 adalah senilai Rp532.828.571,00 dan Rp519.052.981,00. Naik senilai 2,65% atau Rp13.775.590,00.

**8.1.01.01.11. Beban Iuran Jaminan Kematian ASN**

Realisasi Beban Iuran Jaminan Kematian ASN Tahun 2023 dan 2022 adalah senilai Rp1.598.485.706,00 dan Rp1.557.158.943,00. Naik senilai 2,65% atau Rp41.326.763,00.

**8.1.01.02. Beban Tambahan Penghasilan ASN**

Realisasi Beban Tambahan Penghasilan ASN Tahun 2023 dan 2022 adalah senilai Rp111.703.073.962,00 dan Rp108.641.799.462,00. Naik senilai 2,82% atau Rp3.061.274.500,00.

**8.1.01.02.01. Beban Tambahan Penghasilan berdasarkan Beban Kerja ASN**

Beban Tambahan Penghasilan berdasarkan Beban Kerja ASN Tahun 2023 dan 2022 adalah senilai Rp42.274.816.249,00 dan Rp41.985.396.937,00. Naik senilai 0,69% atau Rp289.419.312,00.

**8.1.01.02.03. Beban Tambahan Penghasilan berdasarkan Kondisi Kerja ASN**

Beban Tambahan Penghasilan berdasarkan Kondisi Kerja ASN berupa Tambahan Penghasilan berdasarkan Kondisi Kerja PNS Tahun 2023 senilai Rp283.801.100,00. Sedangkan realisasi Tahun 2022 senilai Rp155.837.000,00. Naik senilai 82,11% atau Rp127.964.100,00.

**8.1.01.02.04. Beban Tambahan Penghasilan berdasarkan Kelangkaan Profesi ASN**

Beban Tambahan Penghasilan berdasarkan Kelangkaan Profesi ASN berupa Tambahan Penghasilan berdasarkan Kelangkaan Profesi PNS Tahun 2023 senilai Rp2.029.718.692,00. Sedangkan realisasi Tahun 2022 senilai Rp2.006.920.000,00. Naik senilai 1,14% atau Rp22.798.692,00.

**8.1.01.02.05. Beban Tambahan Penghasilan berdasarkan Prestasi Kerja ASN**

Beban Tambahan Penghasilan berdasarkan Prestasi Kerja ASN Tahun 2023 senilai Rp67.114.737.921,00, sedangkan realisasi Tahun 2022 senilai Rp64.493.645.525,00. Naik senilai 4,06% atau Rp2.621.092.396,00.

**8.1.01.03. Beban Tambahan berdasarkan Pertimbangan Objektif Lainnya ASN**

Realisasi Tambahan Penghasilan berdasarkan Pertimbangan Objektif Lainnya ASN Tahun 2023 dan 2022 adalah senilai Rp90.074.090.177,00 dan Rp81.190.169.880,00. Naik senilai 10,94% atau Rp8.883.920.297,00.

**8.1.01.03.01. Beban Insentif bagi ASN atas Pemungutan Pajak Daerah**

Realisasi Beban Insentif bagi ASN atas Pemungutan Pajak Daerah Tahun 2023 dan 2022 adalah senilai Rp7.539.486.700,00 dan Rp7.368.299.000,00. Naik senilai 2,32% atau Rp171.187.700,00.

**8.1.01.03.02. Beban Insentif bagi ASN atas Pemungutan Retribusi Daerah**

Realisasi Beban Insentif bagi ASN atas Pemungutan Retribusi Daerah Tahun 2023 dan 2022 adalah senilai Rp947.600.000,00 dan Rp833.650.000,00. Naik senilai 13,67% atau Rp113.950.000,00.

**8.1.01.03.03. Beban TPG PNSD**

Realisasi Beban Tunjangan Profesi Guru (TPG) PNSD Tahun 2023 dan 2022 adalah senilai Rp69.332.260.860,00 dan Rp65.165.535.280,00, naik senilai 6,39% atau Rp4.166.725.580,00.

**8.1.01.03.05. Beban Tamsil Guru PNSD**

Realisasi Beban Tambahan Penghasilan (Tamsil) Guru PNSD Tahun 2023 dan 2022 adalah senilai Rp1.878.837.750,00 dan Rp896.369.000,00, naik senilai 109,61% atau Rp982.468.750,00.

**8.1.01.03.06. Beban Jasa Pelayanan Kesehatan Bagi ASN**

Realisasi Beban Jasa Pelayanan Kesehatan bagi ASN Tahun 2023 dan 2022 adalah senilai Rp2.942.021.367,00. dan (Rp6.675.700,00) naik senilai 44.170,60% atau Rp2.948.697.067,00.

**8.1.01.03.07. Beban Honorarium**

Realisasi Beban Honorarium Tahun 2023 adalah senilai Rp7.254.383.500,00. Sedangkan realisasi Tahun 2022 senilai Rp6.794.192.300,00. Naik senilai 6,77% atau Rp460.191.200,00.

**8.1.01.03.08. Beban Jasa Pengelolaan BMD**

Realisasi Beban Jasa Pengelolaan BMD Tahun 2023 adalah senilai Rp179.500.000,00. Sedangkan realisasi Tahun 2022 senilai Rp138.800.000,00. Naik senilai 29,32% atau Rp40.700.000,00.

**8.1.01.04. Beban Gaji dan Tunjangan DPRD**

Realisasi Beban Gaji dan Tunjangan DPRD Tahun 2023 adalah senilai Rp22.704.507.365,00. Sedangkan realisasi Tahun 2022 senilai Rp22.686.885.420,00. Naik senilai 0,08% atau Rp17.621.945,00.

**8.1.01.04.01. Beban Uang Representasi DPRD**

Realisasi Beban Uang Representasi DPRD Tahun 2023 dan 2022 adalah senilai Rp892.290.000,00 dan Rp890.715.000,00, naik senilai 0,18% atau Rp1.575.000,00.

**8.1.01.04.02. Beban Tunjangan Keluarga DPRD**

Realisasi Beban Tunjangan Keluarga DPRD Tahun 2023 dan 2022 adalah senilai Rp113.017.800,00 dan Rp111.600.300,00, naik senilai 1,27% atau Rp1.417.500,00.

**8.1.01.04.03. Beban Tunjangan Beras DPRD**

Realisasi Beban Tunjangan Beras DPRD Tahun 2023 dan 2022 senilai Rp122.679.480,00 dan Rp122.534.640,00, naik senilai 0,12% atau Rp144.840,00.

**8.1.01.04.04. Beban Uang Paket DPRD**

Realisasi Beban Uang Representasi DPRD Tahun 2023 dan 2022 adalah senilai Rp76.482.000,00 dan Rp76.324.500,00, naik senilai 0,21% atau Rp157.500,00.

**8.1.01.04.05. Beban Tunjangan Jabatan DPRD**

Realisasi Beban Tunjangan Jabatan DPRD Tahun 2023 dan 2022 adalah senilai Rp1.293.820.500,00 dan Rp1.291.536.750,00, naik senilai 0,18% atau Rp2.283.750,00

**8.1.01.04.06. Beban Tunjangan Alat Kelengkapan DPRD**

Realisasi Beban Tunjangan Alat Kelengkapan DPRD Tahun 2023 dan 2022 adalah senilai Rp125.788.950,00 dan Rp124.510.050,00, naik senilai 1,03% atau Rp1.278.900,00.

**8.1.01.04.07. Beban Tunjangan Alat Kelengkapan Lainnya DPRD**

Realisasi Beban Tunjangan Alat Kelengkapan Lainnya DPRD Tahun 2023 dan 2022 adalah senilai Rp41.305.425,00 dan 2022 senilai Rp53.394.075,00, turun senilai 22,64% atau Rp12.088.650,00.

**8.1.01.04.08. Beban Tunjangan Komunikasi Intensif Pimpinan dan Anggota DPRD**

Realisasi Beban Uang Representasi DPRD Tahun 2023 dan 2022 adalah senilai Rp7.056.000.000,00 dan Rp7.041.300.000,00, naik senilai 0,21% atau Rp14.700.000,00.

**8.1.01.04.09. Beban Tunjangan Reses DPRD**

Realisasi Beban Tunjangan Reses DPRD Tahun 2023 dan 2022 adalah sama senilai Rp1.764.000.000,00.

**8.1.01.04.10. Beban Pembebanan PPh kepada Pimpinan dan Anggota DPRD**

Realisasi Beban Pembebanan PPh kepada Pimpinan dan Anggota DPRD Tahun 2023 dan 2022 adalah senilai Rp17.353.322,00 dan Rp17.324.237,00, naik senilai 0,17% atau Rp29.085,00.

**8.1.01.04.12. Beban Tunjangan Kesejahteraan Pimpinan dan Anggota DPRD**

Realisasi Beban Tunjangan Kesejahteraan Pimpinan dan Anggota DPRD Tahun 2023 dan 2022 adalah senilai Rp6.095.769.888,00 dan Rp6.082.920.868,00. Naik senilai 0,21% atau Rp12.849.020,00.

**8.1.01.04.13. Beban Tunjangan Transportasi DPRD**

Realisasi Beban Tunjangan Transportasi DPRD Tahun 2023 dan 2022 adalah sama senilai Rp5.106.000.000,00.

**8.1.01.04.14. Beban Uang Jasa Pengabdian DPRD**

Realisasi Beban Uang Jasa Pengabdian DPRD Tahun 2023 dan 2022 adalah senilai Rp0,00 dan Rp4.725.000,00. Turun senilai 100,00% atau Rp4.725.000,00.

**8.1.01.05. Beban Gaji dan Tunjangan KDH/WKDH**

Realisasi Beban Gaji dan Tunjangan KDH/WKDH Tahun 2023 dan 2022 adalah senilai Rp1.015.808.236,00 dan Rp1.055.005.836,00, turun senilai 3,72% atau Rp39.197.600,00

**8.1.01.05.01. Beban Gaji Pokok KDH/WKDH**

Realisasi Beban Gaji Pokok KDH/WKDH Tahun 2023 dan 2022 adalah sama senilai Rp54.600.000,00.

**8.1.01.05.02. Beban Tunjangan Keluarga KDH/WKDH**

Realisasi Beban Tunjangan Keluarga KDH/WKDH Tahun 2023 dan 2022 adalah sama senilai Rp7.644.000,00.

**8.1.01.05.03. Beban Tunjangan Jabatan KDH/WKDH**

Realisasi Beban Tunjangan Jabatan KDH/WKDH Tahun 2023 dan 2022 adalah sama senilai Rp98.280.000,00.

**8.1.01.05.04. Beban Tunjangan Beras KDH/WKDH**

Realisasi Beban Tunjangan Beras KDH/WKDH Tahun 2023 dan 2022 adalah senilai Rp7.531.680,00 dan Rp6.952.320,00, naik senilai 8,33% atau Rp579.360,00.

**8.1.01.05.05. Beban Tunjangan PPh/Tunjangan Khusus KDH/WKDH**

Realisasi Beban Tunjangan PPh/Tunjangan Khusus KDH/WKDH Tahun 2023 dan 2022 adalah senilai Rp854.556,00 dan Rp827.556,00, naik senilai 3,26% atau Rp27.000,00.



**8.1.01.05.06. Beban Pembulatan Gaji KDH/WKDH**

Realisasi Beban Pembulatan Gaji KDH/WKDH Tahun 2023 dan 2022 adalah senilai Rp1.000,00 dan Rp960,00, naik senilai 4,17% atau Rp40,00.

**8.1.01.05.10. Beban Insentif bagi KDH/WKDH atas Pemungutan Pajak Daerah**

Realisasi Beban Insentif bagi KDH/WKDH atas Pemungutan Pajak Daerah Tahun 2023 dan 2022 adalah senilai Rp836.897.000,00 dan Rp886.701.000,00, turun senilai 5,62% atau Rp49.804.000,00.

**8.1.01.05.11. Beban Insentif bagi KDH/WKDH atas Pemungutan Retribusi Daerah**

Realisasi Beban Insentif bagi KDH/WKDH atas Pemungutan Retribusi Daerah yang merupakan Beban Insentif atas Pemungutan Retribusi Perizinan Tertentu-Perpanjangan Izin Mempekerjakan Tenaga Kerja Asing (IMTA) kepada Pemberi Kerja Tenaga Kerja Asing Tahun 2023 dan 2022 adalah senilai Rp10.000.000,00. Dan Rp0,00. Naik senilai 100,00% atau Rp10.000.000,00.

**8.1.01.06. Beban Penerimaan Lainnya Pimpinan DPRD serta KDH/WKDH**

Realisasi Beban Penerimaan Lainnya Pimpinan DPRD serta KDH/WKDH Tahun 2023 dan 2022 adalah senilai Rp912.480.000,00 dan Rp905.760.000,00, naik senilai 0,74% atau Rp6.720.000,00.

**8.1.01.06.01. Beban Dana Operasional Pimpinan DPRD**

Realisasi Beban Dana Operasional Pimpinan DPRD Tahun 2023 dan 2022 adalah senilai Rp312.480.000,00 dan Rp305.760.000,00, naik senilai 2,20% atau Rp6.720.000,00.

**8.1.01.06.02. Beban Dana Operasional KDH/WKDH**

Realisasi Beban Dana Operasional KDH/WKDH Tahun 2023 dan 2022 adalah senilai Rp600.000.000,00 dan Rp600.000.000,00, tidak ada kenaikan maupun penurunan.

**8.1.01.99. Beban Pegawai BLUD**

Realisasi Beban Pegawai BLUD Tahun 2023 dan 2022 adalah senilai Rp9.625.931.281,00 dan Rp15.819.614.614,00, turun senilai 39,15% atau Rp6.193.683.333,00.

**8.1.02. Beban Barang dan Jasa**

Beban Barang dan Jasa untuk periode 1 Januari sampai dengan tanggal 31 Desember 2023 dan 2022 senilai Rp695.085.598.562,94. dan Rp622.689.444.006,36, naik senilai Rp72.396.154.556,58. atau 11,63%. Beban Barang dan Jasa terdiri dari Beban Barang, Beban Jasa, Beban Pemeliharaan, Beban Perjalanan Dinas, Beban Uang dan/atau Jasa untuk Diberikan kepada Pihak Ketiga/Pihak Lain/Masyarakat, Beban Barang dan Jasa BOS, serta Beban Barang dan Jasa BLUD. Beban Barang dan Jasa dapat dirinci sebagai berikut:

Uraian	Tahun 2023	Tahun 2022
Beban Barang	135.944.208.803,85	116.268.605.464,84
Beban Jasa	255.448.232.802,00	244.272.173.104,66
Beban Pemeliharaan	18.479.059.286,00	14.631.817.217,00
Beban Perjalanan Dinas	36.593.733.301,00	33.898.127.243,00
Beban Uang dan/atau Jasa untuk Diberikan kepada Pihak Ketiga/Pihak Lain/ Masyarakat	6.156.440.165,00	4.504.606.400,00
Belanja Penunjang Otonomi Khusus*)	0,00	0,00
Beban Barang dan Jasa BOS	43.111.627.476,93	41.772.027.233,00
Belanja Barang dan Jasa BOSP	0,00	0,00
Belanja Barang dan Jasa BOK Puskesmas	0,00	0,00
Beban Barang dan Jasa BLUD	199.352.296.728,16	167.342.087.343,86
<b>Jumlah</b>	<b>695.085.598.562,94</b>	<b>622.689.444.006,36</b>



Penjelasan:

1. Perubahan nilai Beban Barang dan Jasa Tahun 2023 dari Tahun 2022 disebabkan hal-hal berikut:
  - a. Karena adanya selisih persediaan, penambahan dibayar dimuka, pembayaran Utang Barang dan jasa melalui Beban Pegawai, adanya Beban ekstrakomtable, Reklasifikasi Aset Tetap ke Beban Barang dan jasa dan Koreksi Utang Jampersal; dan
  - b. Adanya penghapusan Persediaan kadaluwarsa, utang Beban Barang dan Jasa, Penyesuaian Beban dibayar dimuka serta kapitalisasi ke Aset Tetap.
2. Pengakuan Beban Barang dan Jasa dalam LO Tahun 2023 ini lebih besar dari saldo Belanja Barang dan Jasa dalam LRA TA 2023 sebesar Rp17.402.029.533,87 (Rp695.085.598.562,94 – Rp677.683.569.029,07). Hal tersebut disebabkan perbedaan pengakuan peristiwa-peristiwa yang mempengaruhi penambahan dan/atau pengurangan Beban Barang dan Jasa dalam LO, yang dijelaskan sebagai berikut:

Uraian	Nilai
<b>Selisih LO – LRA</b>	<b>17.402.029.533,87</b>
<b>Penjelasan Selisih:</b>	
Penambahan Beban LO:	
Selisih Persediaan	6.326.732.546,57
Persediaan dari Hibah	3.964.601.929,00
Beban dibayar dimuka	2.551.530.000,00
Pembayaran Utang Barang dan Jasa melalui Beban Pegawai	1.190.486.000,00
Beban Ekstarcomtable	1.307.298.040,57
Reklas Aset Tetap ke Beban Barang dan Jasa	6.738.168.218,00
Koreksi Utang Jampersal	422.879.363,00
> Pengurangan Beban LO:	
Penghapusan Persediaan kadaluwarsa	195.825.000,00
Utang Beban Barang dan Jasa	1.397.032.979,37
Penyesuaian Beban dibayar dimuka yang merupakan Pembelian Aset	2.451.030.000,00
Kapitalisasi ke Aset Tetap	1.055.778.584,00
<b>Jumlah Penjelasan Selisih</b>	<b>17.402.029.533,87</b>

#### 8.1.02.01. Beban Barang

Beban Barang Tahun 2023 dan 2022 adalah senilai Rp135.944.208.803,85. dan Rp116.268.605.464,84 naik senilai 16,92% atau Rp19.675.603.339,01.

##### 8.1.02.01.01. Beban Barang Pakai Habis

Beban Barang Pakai Habis Tahun 2023 dan 2022 adalah senilai Rp135.618.723.678,85. dan Rp116.016.736.579,84, naik senilai 16,90% atau Rp19.601.987.099,01.

##### 8.1.02.01.02. Beban Barang Tak Pakai Habis

Beban Barang Tak Habis Pakai Tahun 2023 dan 2022 adalah senilai Rp325.485.125,00 dan Rp251.868.885,00, naik senilai Rp73.616.240,00 atau 29,23%.

#### 8.1.02.02. Beban Jasa

Beban Jasa Tahun 2023 dan 2022 adalah senilai Rp255.448.232.802,00 dan Rp244.272.173.104,66 naik senilai Rp11.176.059.697,34 atau 4,58%.

**8.1.02.02.01. Beban Jasa Kantor**

Beban Jasa Kantor Tahun 2023 dan 2022 adalah senilai Rp209.234.242.741,00 dan Rp200.745.266.683,00, naik senilai 4,23% atau Rp8.488.976.058,00.

**8.1.02.02.02. Beban Iuran Jaminan/Asuransi**

Beban Iuran Jaminan/Asuransi Tahun 2023 dan 2022 direalisasikan senilai Rp31.867.935.254,00 dan Rp24.044.585.313,00, naik senilai 32,54% atau Rp7.823.349.941,00.

**8.1.02.02.03. Beban Sewa Tanah**

Beban Sewa Tanah Tahun 2023 dan 2022 direalisasikan senilai Rp0,00 dan Rp66.666.666.66,00. Turun senilai 100,00%.

**8.1.02.02.04. Beban Sewa Peralatan dan Mesin**

Beban Sewa Peralatan dan Mesin Tahun 2023 dan 2022 direalisasikan senilai Rp2.769.814.498,00 dan Rp1.542.697.474,00, naik senilai 79,54% atau Rp1.227.117.024,00.

**8.1.02.02.05. Beban Sewa Gedung dan Bangunan**

Beban Sewa Gedung dan Bangunan Tahun 2023 dan 2022 direalisasikan senilai Rp3.247.577.000,00 dan Rp3.300.559.050,00, turun senilai 1,61% atau Rp52.982.050,00.

**8.1.02.02.06. Beban Sewa Jalan, Jaringan dan Irigasi**

Beban Sewa Jalan, Jaringan dan Irigasi Tahun 2023 dan 2022 direalisasikan senilai Rp20.765.133,00 dan Rp12.000.000,00, naik senilai 73,04% atau Rp8.765.133,00.

**8.1.02.02.07. Beban Sewa Aset Tetap Lainnya**

Beban Sewa Aset Tetap Lainnya Tahun 2023 dan 2022 direalisasikan senilai Rp203.250.000,00 dan Rp431.620.000,00, turun senilai 52,91% atau Rp228.370.000,00.

**8.1.02.02.09. Beban Jasa Konsultasi Konstruksi**

Beban Jasa Konsultansi Konstruksi Tahun 2023 direalisasikan senilai Rp2.016.280.576,00 dan Rp4.075.328.615,00, turun senilai 50,52% atau Rp2.059.048.039,00.

**8.1.02.02.10. Beban Jasa Konsultansi Non Konstruksi**

Beban Jasa Konsultansi Non Konstruksi Tahun 2023 dan 2022 direalisasikan senilai Rp2.956.172.300,00 dan Rp3.628.304.782,00, turun senilai 18,52% atau Rp672.132.482,00.

**8.1.02.02.11. Beban Jasa Ketersediaan Layanan (*Availability Payment*)**

Beban Jasa Ketersediaan Layanan Tahun 2023 dan 2022 direalisasikan senilai Rp0,00 dan Rp2.487.025.421,00. turun 100,00%.

**8.1.02.02.12. Beban Beasiswa Pendidikan PNS**

Beban Beasiswa Pendidikan PNS Tahun 2023 dan 2022 direalisasikan senilai Rp30.000.000,00 dan Rp125.000.000,00, turun senilai 76,00% atau Rp95.000.000,00.

**8.1.02.02.13. Beban Kursus/Pelatihan, Sosialisasi, Bimbingan Teknis serta Pendidikan dan Pelatihan**

Beban Kursus/Pelatihan, Sosialisasi, Bimbingan Teknis serta Pendidikan dan Pelatihan Tahun 2023 dan 2022 direalisasikan senilai Rp2.465.679.000,00 dan Rp3.633.119.100,00, turun senilai 32,13% atau Rp 1.167.440.100,00.

- 8.1.02.02.14. Beban Jasa Insentif bagi Pegawai Non ASN atas Pemungutan Pajak Daerah**  
Beban Jasa Insentif bagi Pegawai Non ASN atas Pemungutan Pajak Daerah Tahun 2023 dan 2022 direalisasikan senilai Rp421.116.300,00. Dan Rp0,00 Naik 100,00%.
- 8.1.02.02.15. Beban Jasa Insentif bagi Pegawai Non ASN atas Pemungutan Retribusi Daerah**  
Beban Jasa Insentif bagi Pegawai Non ASN atas Pemungutan Retribusi Daerah Tahun 2023 dan 2022 direalisasikan senilai Rp215.400.000,00 dan Rp180.000.000,00, naik senilai 19,67% atau Rp35.400.000,00.
- 8.1.02.03. Beban Pemeliharaan.**  
Beban Pemeliharaan Tahun 2023 dan 2022 adalah senilai Rp18.479.059.286,00 dan Rp14.631.817.217,00 naik senilai Rp3.847.242.069,00 atau 26,29%.
- 8.1.02.03.01. Beban Pemeliharaan Tanah.**  
Beban Pemeliharaan Tanah Tahun 2023 dan 2022 direalisasikan senilai Rp973.021.000,00 dan Rp1.761.955.500,00, turun senilai 44,78% atau Rp788.934.500,00.
- 8.1.02.03.02. Beban Pemeliharaan Peralatan dan Mesin.**  
Beban Pemeliharaan Peralatan dan Mesin Tahun 2023 dan 2022 direalisasikan senilai Rp10.964.624.843,00 dan Rp9.405.934.289,00, naik senilai 16,57% atau Rp 1.558.690.554,00.
- 8.1.02.03.03. Beban Pemeliharaan Gedung dan Bangunan.**  
Beban Pemeliharaan Gedung dan Bangunan Tahun 2023 dan 2022 direalisasikan senilai Rp 5.773.525.443,00 dan Rp 3.289.481.693,00, naik senilai 75,51% atau Rp 2.484.043.750,00.
- 8.1.02.03.04. Beban Pemeliharaan Jalan dan Irigasi**  
Beban Pemeliharaan Jalan, Jaringan, dan Irigasi Tahun 2023 dan 2022 direalisasikan senilai Rp285.488.000,00 dan Rp 174.445.735,00, naik senilai 63,65% atau Rp 111.042.265,00.
- 8.1.02.03.05. Beban Pemeliharaan Aset Tetap Lainnya**  
Beban Pemeliharaan Aset Tetap Lainnya Tahun 2023 direalisasikan senilai Rp482.400.000,00. Sedangkan pada Tahun 2022 terealisasi sebesar Rp0,00 naik 100,00%.
- 8.1.02.04. Beban Perjalanan Dinas.**  
Beban Perjalanan Dinas Tahun 2023 dan 2022 adalah senilai Rp36.593.733.301,00 dan Rp33.898.127.243,00 naik senilai Rp2.695.606.058,00 atau 7,95%.
- 8.1.02.04.01. Beban Perjalanan Dinas Dalam Daerah**  
Beban Perjalanan Dinas Dalam Daerah Tahun 2023 dan 2022 direalisasikan senilai Rp36.526.202.313,00 dan Rp33.898.127.243,00, naik senilai 7,75% atau Rp2.628.075.070,00.
- 8.1.02.04.02. Beban Perjalanan Dinas Luar Daerah**  
Belanja Perjalanan Dinas Luar Negeri Tahun 2023 dan 2022 direalisasikan senilai Rp67.530.988,00. Sedangkan pada Tahun 2022 terealisasi sebesar Rp0,00. Naik 100,00%.
- 8.1.02.05. Beban Uang/Jasa untuk Diberikan kepada Masyarakat**  
Beban Uang/Jasa untuk Diberikan kepada Masyarakat Tahun 2023 dan 2022 adalah senilai Rp6.156.440.165,00 dan Rp4.504.606.400,00, naik sebesar Rp1.651.833.765,00 atau 36,67%.

**8.1.02.05.01. Beban Uang yang Diberikan kepada pihak ketiga/Pihak Lain/Masyarakat**

Beban Uang yang Diberikan kepada Pihak Ketiga/Pihak Lain/Masyarakat Tahun 2023 dan 2022 direalisasikan senilai Rp2.179.471.000,00 dan Rp1.548.841.000,00, naik senilai 40,72% atau Rp 630.630.000,00.

**8.1.02.05.02. Beban Jasa yang Diberikan kepada pihak ketiga/Pihak Lain/Masyarakat**

Belanja Jasa yang Diberikan kepada Pihak Ketiga/Pihak Lain/Masyarakat Tahun 2023 direalisasikan naik senilai Rp3.976.969.165,00 atau 34,55%. Sedangkan pada Tahun 2022 terealisasi sebesar Rp2.955.765.400,00.

**8.1.02.88. Beban Barang dan Jasa Bos**

Beban Barang dan Jasa BOS Tahun 2023 dan 2022 adalah senilai Rp43.111.627.476,93 dan Rp41.772.027.233,00 naik sebesar Rp1.339.600.243,93 atau 3,21%. Pada Beban Barang dan Jasa BOS sudah termasuk Belanja Barang dan Jasa BOS pada LRA serta penyesuaian atas perolehan dan pemakaian persediaan yang bersumber dari belanja BOS yang tercatat di Neraca.

**8.1.02.99. Beban Barang dan Jasa BLUD**

Beban Barang dan Jasa BLUD Tahun 2023 dan 2022 adalah senilai Rp199.352.296.728,16 dan Rp167.342.087.343,86 naik sebesar Rp32.010.209.384,30. atau 19,13%. Pada Beban Barang dan Jasa BLUD sudah termasuk belanja yang diakui pada LRA, perolehan dan pemakaian persediaan, serta penyesuaian terhadap Utang yang diakui di Neraca.

**8.1.03. Beban Bunga.**

Realisasi Beban Bunga untuk Tahun 2023 adalah sebesar 0,00. Beban Bunga Tahun 2022 sebesar Rp279.763.272,00 merupakan bunga pinjaman melalui BLUD. Turun senilai 100,00% atau (Rp279.763.272,00) diuraikan sebagai berikut:

Uraian	Tahun 2023	Tahun 2022
Beban Bunga Utang Pinjaman kepada Pemerintah Pusat	0,00	0,00
Beban Bunga Utang Pinjaman kepada Pemerintah Daerah Lain	0,00	0,00
Beban Bunga Utang Pinjaman kepada Lembaga Keuangan Bank (LKB)	0,00	0,00
Beban Bunga Utang Pinjaman kepada Lembaga Keuangan Bukan Bank (LKBB)	0,00	0,00
Beban Bunga Utang Kepada Masyarakat (Obligasi)	0,00	0,00
Beban Bunga Utang Pinjaman melalui BLUD	0,00	279.763.272,00
<b>Jumlah</b>	<b>0,00</b>	<b>279.763.272,00</b>

**8.1.05. Beban Hibah**

Jumlah Beban Hibah untuk Tahun 2023 dan 2022 adalah sebesar Rp69.748.715.625,00 dan Rp63.075.252.724,99, naik senilai Rp6.673.462.900,01 atau 10,58%. Beban Hibah yang diakui oleh Pemerintah Kota Mataram selama melakukan kegiatan operasional di Tahun 2023 dan 2022 diuraikan sebagai berikut:

Uraian	Tahun 2023	Tahun 2022
Beban Hibah kepada Pemerintah Pusat	10.505.672.905,00	2.694.050.000,00
Beban Hibah kepada Pemerintah Daerah Lainnya	1.255.490.000,00	0,00
Beban Hibah kepada BUMN	0,00	0,00
Beban Hibah kepada BUMD	0,00	0,00
Beban Hibah kepada Badan, Lembaga, Organisasi Kemasyarakatan yang Berbadan Hukum Indonesia	56.981.407.000,00	49.196.372.222,99
Belanja Hibah Dana BOS	0,00	10.178.684.782,00



Uraian	Tahun 2023	Tahun 2022
Belanja Hibah Bantuan Keuangan kepada Partai Politik	1.006.145.720,00	1.006.145.720,00
Belanja Hibah Dana BOSP	0,00	0,00
<b>Jumlah</b>	<b>69.748.715.625,00</b>	<b>63.075.252.724,99</b>

Penjelasan:

1. Perubahan nilai Beban Hibah Tahun 2023 dari Tahun 2022 disebabkan hal-hal berikut:
  - a. Adanya Koreksi Beban Hibah Bos Swasta
  - b. Hibah Barang ke Pusat dan Hibah Barang ke Pemprov.
2. Pengakuan Beban Hibah dalam LO Tahun 2023 ini lebih kecil dari saldo Belanja Hibah dalam LRA TA 2022 sebesar Rp15.433.430.344,00 (Rp69.748.715.625,00 – Rp85.182.145.969,00). Hal tersebut disebabkan perbedaan pengakuan peristiwa-peristiwa yang mempengaruhi pengurangan Beban Hibah dalam LO, yang dijelaskan sebagai berikut:

Uraian	Nilai
<b>Selisih LO – LRA</b>	<b>15.433.430.344,00</b>
<b>Penjelasan Selisih:</b>	
Penambahan Beban LO	
Koreksi Beban Hibah Bos Swasta	17.194.593.249,00
Pengurangan Beban LO:	
Hibah Barang ke Pusat	505.672.905,00
Hibah Barang ke Pemprov	1.255.490.000,00
<b>Jumlah Penjelasan Selisih</b>	<b>15.433.430.344,00</b>

#### 8.1.05.01. Beban Hibah Kepada Pemerintah Pusat

Beban Hibah kepada Pemerintah Pusat Tahun 2023 dan 2022 direalisasikan senilai Rp10.505.672.905,00 dan Rp2.694.050.000,00, naik senilai 289,96% atau Rp7.811.622.905,00.

##### 8.1.05.01.01. Beban Hibah Uang Kepada Pemerintah Pusat

Beban Hibah Uang kepada Pemerintah Pusat Tahun 2023 dan 2022 direalisasikan senilai Rp10.000.000.000,00 dan Rp2.600.000.000,00, naik senilai 284,62% atau Rp7.400.000.000,00.

##### 8.1.05.01.02. Beban Hibah Barang Kepada Pemerintah Pusat

Beban Hibah Uang kepada Pemerintah Pusat Tahun 2023 dan 2022 direalisasikan senilai Rp505.672.905,00 dan Rp94.050.000,00. Naik senilai 437,66% atau Rp411.622.905,00.

#### 8.1.05.02. Beban Hibah Kepada Pemerintah Daerah Lainnya

Beban Hibah kepada Pemerintah Daerah Lainnya Tahun 2023 dan 2022 direalisasikan senilai Rp1.255.490.000,00 dan Rp0,00 naik senilai 100,00% atau Rp1.255.490.000,00.

#### 8.1.05.05. Beban Hibah Kepada Badan, Lembaga, Organisasi Masyarakat yang Berbadan Hukum Indonesia

Beban Hibah kepada Badan, Lembaga, Organisasi Masyarakat yang Berbadan Hukum Indonesia Tahun 2023 dan 2022 direalisasikan senilai Rp56.981.407.000,00 dan Rp49.196.372.222,99, naik senilai 15,82% atau Rp7.785.034.777,01.

**8.1.05.05.01. Beban Hibah Kepada Badan dan Lembaga yang bersifat Nirlaba, Sukarela dan Sosial yang dibentuk Berdasarkan Peraturan Perundang-Undangan**

Beban Hibah kepada Badan dan Lembaga yang Bersifat Nirlaba, Sukarela dan Sosial yang Dibentuk Berdasarkan Peraturan Perundang-Undangan Tahun 2023 dan 2022 direalisasikan senilai Rp2.805.000.000,00 dan Rp3.257.500.000,00, turun senilai 13,89% atau Rp452.500.000,00.

**8.1.05.05.02. Beban Hibah Kepada Badan dan Lembaga Nirlaba, Sukarela dan Sosial yang Memiliki Surat Keterangan Terdaftar**

Beban Hibah kepada Badan dan Lembaga Nirlaba, Sukarela dan Sosial yang Telah Memiliki Surat Keterangan Terdaftar Tahun 2023 dan 2022 direalisasikan senilai Rp17.790.240.000,00 dan Rp 15.481.685.033,99, naik senilai 14,91% atau Rp2.308.554.966,01.

**8.1.05.05.03. Beban Hibah Kepada Badan dan Lembaga Nirlaba, Sukarela bersifat Sosial Kemasyarakatan**

Beban Hibah kepada Badan dan Lembaga Nirlaba, Sukarela Bersifat Sosial Kemasyarakatan Tahun 2023 dan 2022 direalisasikan senilai Rp36.177.667.000,00 dan Rp30.457.187.189,00, naik senilai 18,78% atau Rp 5.720.479.811,00.

**8.1.05.05.05. Beban Hibah Kepada Usaha Mikro dan Usaha Kecil**

Beban Hibah kepada Usaha Mikro dan Usaha Kecil Tahun 2023 dan 2022 direalisasikan senilai Rp208.500.000,00. dan Rp0,00 Naik senilai 100,00%.

**8.1.05.06. Beban Hibah Dana Bos**

Beban Hibah Dana BOS Tahun 2023 dan 2022 direalisasikan senilai Rp0,00 dan Rp10.178.684.782,00, turun senilai 100,00% atau Rp10.178.684.782,00. Beban Hibah Dana BOS terdiri dari Beban Hibah Dana BOS Reguler dan BOS Kinerja ke Satuan Pendidikan Dasar Swasta.

**8.1.05.06.01. Beban Hibah Uang Dana Bos yang Diterima oleh Satdikdas Negeri**

Beban Hibah Uang Dana BOS yang Diterima oleh Satdikdas Negeri Tahun 2023 dan 2022 direalisasikan senilai (Rp11.353.655.649,00) dan Rp0,00 turun 100,00% atau Rp11.353.655.649,00.

**8.1.05.06.02. Beban Hibah Uang Dana Bos yang Diterima oleh Satdikdas Swasta**

Beban Hibah Uang Dana BOS yang Diterima oleh Satdikdas Swasta Tahun 2023 dan 2022 direalisasikan senilai Rp11.353.655.649,00 dan Rp10.178.684.782,00 naik senilai 11,54% atau Rp1.174.970.867,00.

**8.1.05.07. Beban Hibah Bantuan Keuangan kepada Partai Politik.**

Beban Hibah Bantuan Keuangan kepada Partai Politik Tahun 2023 dan 2022 direalisasikan senilai Rp1.006.145.720,00 dan Rp1.006.145.720,00 atau 0,00%.



#### 8.1.06. Beban Bantuan Sosial

Beban Bantuan Sosial untuk Tahun 2023 dan 2022 adalah sebesar 24.306.436.849,00 dan Rp16.570.993.525,00, naik sebesar Rp7.735.443.324,00 atau 46,68% dengan rincian sebagai berikut:

Uraian	Tahun 2023	Tahun 2022
Beban Bantuan Sosial kepada Individu	10.401.780.000,00	4.594.220.000,00
Beban Bantuan Sosial kepada Keluarga	573.000.000,00	4.165.000.000,00
Beban Bantuan Sosial kepada Kelompok Masyarakat	13.331.656.849,00	7.681.273.525,00
Belanja Bantuan Sosial kepada Lembaga Non Pemerintahan (Bidang Pendidikan, Keagamaan dan Bidang Lainnya)	0,00	130.500.000,00
<b>Jumlah</b>	<b>24.306.436.849,00</b>	<b>16.570.993.525,00</b>

Penjelasan:

1. Perubahan nilai Beban Bantuan Sosial Tahun 2023 dari Tahun 2022 karena Pemerintah ingin meningkatkan Kesejahteraan Masyarakat
2. Pengakuan Beban Bantuan Sosial dalam LO Tahun 2023 ini sama dengan saldo Belanja Bantuan Sosial dalam LRA TA 2023 Rp0,00 (Rp24.306.436.849,00 – Rp24.306.436.849,00).

##### 8.1.06.01. Beban Bantuan Sosial Kepada Individu

Beban Bantuan Sosial kepada Individu Tahun 2023 dan 2022 berupa uang yang direalisasikan senilai Rp10.401.780.000,00 dan Rp4.594.220.000,00, naik senilai 126,41% atau Rp5.807.560.000,00.

##### 8.1.06.02. Beban Bantuan Sosial Kepada Keluarga.

Beban Bantuan Sosial kepada Keluarga Tahun 2023 dan 2022 berupa uang yang direalisasikan senilai Rp573.000.000,00 dan Rp4.165.000.000,00, turun senilai 86,24% atau Rp3.592.000.000,00.

##### 8.1.06.03. Beban Bantuan Sosial Kepada Kelompok Masyarakat.

Beban Bantuan Sosial kepada Kelompok Masyarakat Tahun 2023 dan 2022 berupa uang yang direalisasikan senilai Rp13.331.656.849,00 dan Rp7.681.273.525,00, naik senilai 73,56% atau Rp5.650.383.324,00.

##### 8.1.06.03.01. Beban Bantuan Sosial Uang yang Direncanakan Kepada Kelompok Masyarakat

Beban Bantuan Sosial Uang yang Direncanakan kepada Kelompok Masyarakat Tahun 2023 dan 2022 berupa uang yang direalisasikan senilai Rp11.296.680.000,00 dan Rp5.368.620.000,00 naik senilai 110,42% atau Rp5.928.060.000,00.

##### 8.1.06.03.02. Beban Bantuan Sosial Barang Kepada Kelompok Masyarakat

Beban Bantuan Sosial Uang Barang kepada Kelompok Masyarakat Tahun 2023 dan 2022 berupa uang yang direalisasikan senilai Rp2.034.976.849,00 dan Rp2.312.653.525,00 turun senilai 12,01% atau Rp277.676.676,00.

##### 8.1.06.04. Beban Bantuan Sosial Uang Kepada Lembaga Non Pemerintahan (bidang Pendidikan, Keagamaan dan bidang Lainnya)

Beban Bantuan Sosial Uang kepada Lembaga Non Pemerintahan (bidang pendidikan, keagamaan dan bidang lainnya) tahun 2023 dan 2022 berupa uang yang direalisasikan senilai Rp0,00 dan Rp130.500.000,00 turun 100,00% atau Rp130.500.000,00.



### 8.1.07. Beban Penyisihan Piutang.

Beban Penyisihan Piutang Pajak Daerah Tahun 2023 dan 2022 adalah sebesar Rp5.044.634.907,84 dan (Rp6.118.738.698,42), naik senilai 182,45% atau Rp11.163.373.606,26 Beban Penyisihan Piutang yang diakui oleh Pemerintah Kota Mataram selama melakukan kegiatan operasional di Tahun 2023 dan 2022 diuraikan sebagai berikut:

Uraian	Tahun 2023	Tahun 2022
Beban Penyisihan Piutang Pajak Daerah	4.731.123.583,84	3.442.435.419,96
Beban Penyisihan Piutang Retribusi Daerah	267.632.716,70	318.458.642,00
Beban Penyisihan Piutang Hasil Pengelolaan Kekayaan Daerah yang Dipisahkan	0,00	0,00
Beban Penyisihan Piutang Lain - Lain PAD yang Sah	45.878.607,30	(9.879.632.760,38)
Beban Penyisihan Piutang Transfer Pemerintah Pusat	0,00	0,00
Beban Penyisihan Piutang Transfer Antar Daerah	0,00	0,00
Beban Penyisihan Piutang Lainnya	0,00	0,00
<b>Jumlah</b>	<b>5.044.634.907,84</b>	<b>(6.118.738.698,42)</b>

Penjelasan:

1. Perubahan nilai Beban Penyisihan Piutang Tahun 2023 dari Tahun 2022 disebabkan hal-hal berikut karena adanya Koreksi Ekuitas kelebihan pengakuan Penyisihan Piutang akibat SKRD IMB yang ternyata dibatalkan pengajuannya oleh WR dan Koreksi Ekuitas atas kelebihan Pengakuan Penyisihan Piutang Lainnya.
2. Pengakuan Beban Penyisihan Piutang dalam LO Tahun 2023 ini lebih besar dari selisih/perubahan saldo Penyisihan Piutang dari Tahun 2022 ke Tahun 2023 dalam Neraca per 31 Desember 2023 sebesar Rp1.182.928.154,37 [Rp5.044.634.907,84. - (Rp21.143.415.156,48 – Rp17.281.708.403,01)]. Hal tersebut disebabkan perbedaan pengakuan peristiwa-peristiwa yang mempengaruhi penambahan dan/atau pengurangan Kenaikan Penyisihan Piutang dalam Neraca, yang dijelaskan sebagai berikut:

Uraian	Nilai
<b>Selisih LO – Perubahan Saldo dalam Neraca</b>	<b>1.182.928.154,37</b>
Pengurangan Penyisihan Piutang:	
Koreksi Ekuitas kelebihan pengakuan Penyisihan Piutang akibat SKRD IMB yang ternyata dibatalkan pengajuannya oleh WR	5.044.634.907,84
Koreksi Ekuitas atas kelebihan pengakuan penyisihan Piutang Lainnya	(3.861.706.753,47)
<b>Jumlah Penjelasan Selisih</b>	<b>1.182.928.154,37</b>

#### 8.1.07.01. Beban Penyisihan Piutang Pajak Daerah.

Beban Penyisihan Piutang Pajak Daerah Tahun 2023 dan 2022 adalah sebesar Rp4.731.123.583,84 dan Rp3.442.435.419,96, naik senilai 37,44% atau Rp1.288.688.163,88.

##### 8.1.07.01.06. Beban Penyisihan Piutang Pajak Hotel

Beban Penyisihan Piutang Pajak Hotel Tahun 2023 dan 2022 adalah sebesar Rp102.575.642,50 dan Rp198.338.190,42 turun senilai 48,28% atau Rp95.762.547,92.

##### 8.1.07.01.07. Beban Penyisihan Pajak Restoran

Beban Penyisihan Piutang Pajak Restoran Tahun 2023 dan 2022 adalah sebesar Rp369.068.660,17 dan Rp375.707.191,15 turun senilai 1,77% atau Rp6.638.530,98.

**8.1.07.01.09. Beban Penyisihan Pajak Reklame**

Beban Penyisihan Piutang Pajak Reklame Tahun 2023 dan 2022 adalah sebesar Rp28.240.839,85 dan Rp20.006.358,25 naik senilai 41,16% atau Rp8.234.481,60.

**8.1.07.01.11. Beban Penyisihan Piutang Pajak Parkir**

Beban Penyisihan Piutang Pajak Parkir Tahun 2023 dan 2022 adalah sebesar Rp122.943.121,50 dan (Rp137.298.599,45) naik senilai 189,54% atau Rp260.241.720,95.

**8.1.07.01.12. Beban Penyisihan Piutang Pajak Air Tanah**

Beban Penyisihan Piutang Pajak Air Tanah Tahun 2023 dan 2022 adalah sebesar Rp189.744.916,67 dan Rp104.592.052,14 naik senilai 81,41% atau Rp85.152.864,53.

**8.1.07.01.15. Beban Penyisihan Piutang Pajak Bumi dan Bangunan Pedesaan dan Perkotaan (PBBP2)**

Beban Penyisihan Piutang Pajak Bumi dan Bangunan Pedesaan dan Perkotaan (PBBP2) Tahun 2023 dan 2022 adalah sebesar Rp3.918.550.403,15 dan Rp2.881.090.227,45 naik senilai 36,01% atau Rp1.037.460.175,70.

**8.1.07.02. Beban Penyisihan Piutang Retribusi Daerah**

Beban Penyisihan Piutang Retribusi Daerah Tahun 2023 dan 2022 adalah sebesar Rp267.632.716,70 dan Rp318.458.642,00 turun senilai 15,96% atau Rp50.825.925,30.

**8.1.07.02.01. Beban Penyisihan Piutang Retribusi Jasa Umum**

Beban Penyisihan Piutang Retribusi Jasa Umum Tahun 2023 dan 2022 adalah sebesar Rp0,00 dan Rp7.650.290,00 turun senilai 100,00% atau Rp7.650.290,00.

**8.1.07.02.02. Beban Penyisihan Piutang Retribusi Jasa Usaha**

Beban Penyisihan Piutang Retribusi Jasa Usaha Tahun 2023 dan 2022 adalah sebesar Rp267.511.900,00 dan Rp304.865.740,00 turun senilai 12,25% atau Rp37.353.840,00.

**8.1.07.02.03. Beban Penyisihan Piutang Retribusi Perizinan Tertentu**

Beban Penyisihan Piutang Retribusi Perizinan Tertentu Tahun 2023 dan 2022 adalah sebesar Rp120.816,70 dan Rp5.942.612,00 turun senilai 97,97% atau Rp5.821.795,30.

**8.1.07.02.04. Beban Penyisihan Piutang Lain-lain PAD yang Sah**

Beban Penyisihan Piutang Lain-lain PAD yang Sah Tahun 2023 dan 2022 adalah sebesar Rp45.878.607,30 dan (Rp9.879.632.760,38) naik senilai 100,46% atau Rp9.925.511.367,68.

**8.1.08. Beban Penyusutan dan Amortisasi.**

Beban Penyusutan dan Amortisasi Tahun 2023 dan 2022 adalah sebesar Rp161.024.356.437,92 dan Rp161.056.223.860,32, turun sebesar 31.867.422,40 atau 0,02%. Beban Penyusutan dan Amortisasi yang diakui oleh Pemerintah Kota Mataram selama melakukan kegiatan operasional di Tahun 2023 dan 2022 diuraikan sebagai berikut:

Uraian	Tahun 2023	Tahun 2022
Beban Penyusutan Peralatan dan Mesin	74.601.334.776,79	76.636.597.303,65
Beban Penyusutan Gedung dan Bangunan	19.578.673.978,61	18.406.631.194,00
Beban Penyusutan Jalan, Irigasi, dan jaringan	66.302.139.387,52	65.420.047.978,67
Beban Penyusutan Aset Tetap Lainnya	0,00	0,00

Uraian	Tahun 2023	Tahun 2022
Beban Penyusutan Aset Lainnya - Kemitraan dengan Pihak Ketiga	0,00	0,00
Beban Amortisasi Aset Lainnya - Aset Tidak Berwujud	542.208.295,00	592.947.384,00
Beban Penyusutan Aset Lainnya - Aset Lain - Lain	0,00	0,00
<b>Jumlah</b>	<b>161.024.356.437,92</b>	<b>161.056.223.860,32</b>

Penjelasan:

1. Perubahan nilai Beban Penyusutan dan Amortisasi Tahun 2023 dari Tahun 2022 disebabkan karena bertambahnya jumlah Aset tetap yang diperoleh dari Belanja Modal dan Hibah dari Pemerintah Pusat maupun Pemerintah Provinsi;
2. Perbedaan pengakuan Beban Penyusutan dan Amortisasi dalam LO Tahun 2023 dengan selisih/perubahan saldo Akumulasi Penyusutan Aset Tetap dan Aset Lainnya serta perubahan saldo Akumulasi Amortisasi Aset Tak Berwujud dari Tahun 2022 ke Tahun 2023 dalam Neraca per 31 Desember 2023 diungkapkan dalam CaLK terkait Penjelasan atas Pos-Pos Neraca; dan
3. Rincian nilai Beban Penyusutan dan Amortisasi pada masing-masing SKPD telah diungkapkan dalam CaLK terkait dengan Penjelasan atas Pos-Pos Neraca.

#### **8.1.08.01. Beban Penyusutan Peralatan dan Mesin.**

Beban Penyusutan Peralatan dan Mesin Tahun 2023 dan 2022 adalah sebesar Rp74.601.334.776,79 dan Rp76.636.597.303,65, turun senilai 2,66% atau Rp2.035.262.526,87.

##### **8.1.08.01.01. Beban Penyusutan Alat Besar.**

Beban Penyusutan Alat Besar Tahun 2023 dan 2022 adalah sebesar Rp80.576.001.621,78 dan Rp76.046.404.230,65, naik senilai 5,96% atau Rp4.529.597.391,13.

##### **8.1.08.01.02. Beban Penyusutan Alat Angkutan.**

Beban Penyusutan Alat Angkutan Tahun 2023 dan 2022 adalah sebesar (Rp5.974.666.845,00) dan Rp590.193.073,00 turun senilai 1.112,32% atau Rp6.564.859.918,00.

##### **8.1.08.02. Beban Penyusutan Gedung dan Bangunan.**

Beban Penyusutan Gedung dan Bangunan Tahun 2023 dan 2022 adalah sebesar Rp19.578.673.978,62 dan Rp18.406.631.194,00 naik senilai 6,37% atau Rp1.172.042.784,62.

##### **8.1.08.03. Beban Penyusutan Jalan, Jaringan dan irigasi.**

Beban Penyusutan Jalan, Jaringan dan Irigasi Tahun 2023 dan 2022 adalah sebesar Rp66.302.139.387,52 dan Rp65.420.047.978,67, turun senilai 1,35% atau Rp882.091.408,85.

##### **8.1.08.03.01. Beban Penyusutan Jalan dan Jembatan.**

Beban Penyusutan Jalan dan Jembatan Tahun 2023 dan 2022 adalah sebesar Rp218.335.303.032,52 dan Rp20.550.794.205,67 naik senilai 962,42% atau Rp197.784.508.826,85.

**8.1.08.03.02. Beban Penyusutan Bangunan Air.**

Beban Penyusutan Bangunan Air Tahun 2023 dan 2022 adalah sebesar (Rp152.033.163.645,00) dan Rp44.869.253.773,00 turun senilai 438,84% atau Rp196.902.417.418,00.

**8.1.08.06. Beban Amortisasi Aset Lainnya-Aset Tidak Berwujud.**

Beban Amortisasi Aset Lainnya-Aset tidak Berwujud Tahun 2023 dan 2022 adalah sebesar Rp542.208.295,00 dan Rp592.947.384,00 turun senilai 8,56% atau Rp50.739.089,00.

**8.3. Beban Transfer.**

Jumlah Beban Transfer untuk Tahun 2023 dan 2022 adalah senilai Rp2.864.648.845,00 dan Rp1.466.365.000,00, naik sebesar Rp1.398.283.845,00 atau 95,36%. Nilai tersebut merupakan dukungan dana Bantuan Keuangan untuk Pembayaran Kompensasi Jasa Pelayanan (KJP) Pengelolaan dan Pengembangan TPA Sampah Regional Provinsi Nusa Tenggara Barat Triwulan Pertama dan Kedua Tahun 2023 sebesar Rp1.402.000.040,00, Triwulan Ketiga dan Keempat sebesar Rp1.039.349.960,00, serta Utang Kekurangan Triwulan Keempat sebesar Rp423.298.845,00.

Uraian	Tahun 2023	Tahun 2022
Beban Bantuan Keuangan antar Daerah Provinsi	2.864.648.845,00	1.412.147.625,00
Beban Bantuan Keuangan antar Daerah Kabupaten/Kota	0,00	100.000.000,00
Beban Bantuan Keuangan Daerah Provinsi ke Kabupaten/Kota	0,00	(45.782.625,00)
Beban Bantuan Keuangan Kabupaten/Kota ke Daerah Provinsi	0,00	0,00
Beban Bantuan Keuangan Daerah Provinsi atau Kabupaten/Kota kepada Desa	0,00	0,00
Beban Transfer Dana Otonomi Khusus Provinsi kepada Kabupaten/Kota	0,00	0,00
<b>Jumlah</b>	<b>2.864.648.845,00</b>	<b>1.466.365.000,00</b>

Penjelasan:

1. Perubahan nilai Beban Transfer Bantuan Keuangan Tahun 2023 dari Tahun 2022 disebabkan karena adanya beban Utang Bantuan Keuangan pada Pemerintah Provinsi yaitu merupakan pembayaran KJPKDN Kebon Konggo bulan Desember Tahun Anggaran 2023.
2. Pengakuan Beban Transfer Bantuan Keuangan dalam LO Tahun 2023 ini lebih besar dari saldo Belanja Transfer Bantuan Keuangan dalam LRA TA 2023 sebesar Rp423.298.845,00 (Rp2.864.648.845,00 – Rp2.441.350.000,00). Hal tersebut disebabkan perbedaan pengakuan peristiwa-peristiwa yang mempengaruhi pengurangan Beban Transfer Bantuan Keuangan dalam LO, yang dijelaskan sebagai berikut:

Uraian	Nilai
<b>Selisih LO – LRA</b>	
<b>Penjelasan Selisih:</b>	
Penambahan Beban LO:	
Utang Bantuan Keuangan KJPKDN Kebon Konggo	423.298.845,00

3. Berdasarkan Bultek 21 tentang Akuntansi Transfer Berbasis Akrua, Beban Transfer Dana Desa dalam penyajian LO tidak diakui sebagai beban dikarenakan pengukuran kinerja atas pemanfaatan dana desa terletak pada desa bukan pemerintah daerah. Hal ini berbeda dengan yang disajikan dalam LRA yang berbasis kas.

**8.3.02. Beban Bantuan Keuangan**

Beban Bantuan Keuangan Tahun 2023 dan 2022 adalah sebesar Rp2.864.648.845,00 dan Rp1.466.365.000,00 naik senilai 95,36% atau Rp1.398.283.845,00.

**8.3.02.01. Beban Bantuan Keuangan antar Daerah Provinsi.**

Beban Bantuan Keuangan antar Daerah Provinsi Tahun 2023 dan 2022 adalah sebesar Rp2.864.648.845,00 dan Rp1.412.147.625,00 naik senilai 102,86% atau Rp1.452.501.220,00.

**8.3.02.01.02. Beban Bantuan Keuangan Khusus antar Daerah Provinsi.**

Beban Bantuan Keuangan Khusus antar Daerah Provinsi Tahun 2023 dan 2022 adalah sebesar Rp2.864.648.845,00 dan Rp1.412.147.625,00 naik senilai 102,86% atau Rp1.452.501.220,00.

**8.3.02.02. Beban Bantuan Keuangan antar Daerah Kabupaten/Kota.**

Beban Bantuan Keuangan antar Daerah Kabupaten/Kota Tahun 2023 dan 2022 adalah sebesar Rp0,00 dan Rp100.000.000,00 turun senilai 100,00% atau 100.000.000,00.

**8.3.02.02.02. Beban Bantuan Keuangan Khusus antar Daerah Kabupaten/Kota.**

Beban Bantuan Keuangan Khusus antar Daerah Kabupaten/Kota Tahun 2023 dan 2022 adalah sebesar Rp0,00 dan Rp100.000.000,00 turun senilai 100,00% atau 100.000.000,00.

**8.3.02.04. Beban Bantuan Keuangan Kabupaten/Kota ke Daerah Provinsi.**

Beban Bantuan Keuangan Kabupaten/Kota ke Daerah Provinsi Tahun 2023 dan 2022 adalah sebesar Rp0,00 dan (Rp45.782.625,00) turun senilai 100,00% atau Rp45.782.625,00.

**8.3.02.04.01. Beban Bantuan Keuangan Umum Kabupaten/Kota ke Daerah Provinsi.**

Beban Bantuan Keuangan Umum Kabupaten/Kota ke Daerah Provinsi Tahun 2023 dan 2022 adalah sebesar Rp0,00 dan (Rp45.782.625,00) turun senilai 100,00% atau Rp45.782.625,00.

**8.2. Beban Tidak Terduga**

Beban Tak Terduga Tahun 2023 dan 2022 senilai Rp34.297.616,00 dan Rp879.033.300,00, turun sebesar Rp844.735.684,00 atau 96,10% dengan uraian sebagai berikut:

- Pengembalian Kelebihan Pembayaran Pajak PBB-P2 Tahun 2013, 2017-2022 a.n. I Nyoman Gde Sumantri	Rp	808.510,00
- Pengembalian Kelebihan Pembayaran Pajak BPHTB Tahun 2022 a.n. Lalu Jaga Adubangga	Rp	17.000.000,00
- Pengembalian Kelebihan Pembayaran Pajak PBB-P2 Tahun 2020, 2021, 2022 a.n. Maurad Sofyan Arifin	Rp	11.649.106,00
- Pengembalian Kelebihan Pembayaran Tanah Pengganti kepada Pemerintah Kota Mataram pada Kegiatan Pengadaan Tanah Pembangunan Terusan Jalan Bung Hatta di Kelurahan Monjok Kecamatan Selaparang Tahun 2022 a.n. Adi Mujono	Rp	4.840.000,00

## SURPLUS/DEFISIT OPERASI

Surplus/Defisit dari Operasi merupakan selisih antara jumlah Pendapatan Operasional dan jumlah Beban Operasional. Surplus/Defisit dari Operasional Tahun 2023 dan 2022 adalah senilai Rp202.804.708.767,39 dan Rp58.179.445.053,72. Bila dibandingkan dengan Tahun 2022, Surplus/Defisit dari Operasi mengalami kenaikan sebesar Rp144.625.263.713,67 atau sebesar 248,58%.

### 7.4. Surplus Non Operasional-LO

Surplus Non Operasi merupakan selisih antara jumlah Surplus Non Operasional dan jumlah Defisit Non Operasional. Surplus dari Operasional Tahun 2023 dan 2022 senilai Rp9.360.755,00 dan 452.045,00 naik sebesar 8.908.710,00 atau 1.970,76%, merupakan Surplus Pelepasan Dana Bergulir/LO. Rincian Surplus Non Operasional – LO adalah sebagai berikut.

Uraian	Tahun 2023	Tahun 2022
<b>Surplus Penjualan/Pertukaran/Pelepasan Aset Non Lancar - LO</b>		
Surplus Penjualan BMD yang Tidak Dipisahkan – LO	0,00	0,00
Surplus Pertukaran BMD yang Tidak Dipisahkan – LO	0,00	0,00
Surplus Pelepasan Investasi Jangka Panjang – LO	9.360.755,00	452.045,00
<b>Surplus Penyelesaian Kewajiban Jangka Panjang – LO</b>		
Surplus Penyelesaian Utang kepada Pemerintah Pusat - LO	0,00	0,00
Surplus Penyelesaian Utang kepada Lembaga Keuangan Bank (LKB) - LO	0,00	0,00
Surplus Penyelesaian Utang kepada Lembaga Keuangan Bukan Bank (LKBB) - LO	0,00	0,00
Surplus Penyelesaian Premium (Diskonto) Obligasi - LO	0,00	0,00
<b>Surplus dari Kegiatan Non Operasional Lainnya – LO</b>		
Surplus dari Kegiatan Non Operasional Lainnya – LO	0,00	0,00
Surplus Pelepasan Investasi Jangka Pendek – LO	0,00	0,00
<b>Jumlah</b>	<b>9.360.755,00</b>	<b>452.045,00</b>

Penjelasan:

Perubahan nilai Surplus Non-Operasional Tahun 2023 dari Tahun 2022 disebabkan karena adanya Penerimaan Kembali Dana Bergulir pada Koperasi.

#### 7.4.01. Surplus Penjualan/Pertukaran/Pelepasan Aset Non Lancar-LO

Surplus Penjualan/Pertukaran/Pelepasan Aset Non Lancar-LO Tahun 2023 dan 2022 senilai Rp9.360.755,00 dan 452.045,00 naik sebesar 8.908.710,00 atau 1.970,76%.

##### 7.4.01.03. Surplus Pelepasan Investasi Jangka Panjang-LO.

Surplus Pelepasan Investasi Jangka Panjang-LO Tahun 2023 dan 2022 senilai Rp9.360.755,00 dan 452.045,00 naik sebesar 8.908.710,00 atau 1.970,76%.

##### 7.4.01.03.01. Surplus Pelepasan Investasi Jangka Panjang Non Permanen-LO.

Surplus Pelepasan Investasi Jangka Panjang Non Permanen-LO Tahun 2023 dan 2022 senilai Rp9.360.755,00 dan 452.045,00 naik sebesar 8.908.710,00 atau 1.970,76%.

#### 8.4. Defisit Non Operasional-LO

Defisit Non Operasi merupakan selisih antara jumlah Defisit Non Operasional dan jumlah Defisit Non Operasional. Defisit dari Operasional Tahun 2023 dan 2022 senilai Rp48.962.454.675,65 dan 0,00 naik sebesar 48.962.454.675,65 atau 100,00%, merupakan Defisit Penjualan Aset Lain-lain (rusak Berat/usang) dan Defisit dari Kegiatan Non Operasional lainnya/LO.

Uraian	Tahun 2023	Tahun 2022
<b>Defisit Penjualan/Pertukaran/Pelepasan Aset Non Lancar - LO</b>		
a. Defisit Penjualan BMD yang Tidak Dipisahkan – LO	48.766.629.675,65	0,00
b. Defisit Tukar Menukar BMD yang Tidak Dipisahkan - LO	0,00	0,00
c. Defisit Pelepasan Investasi Jangka Panjang – LO	0,00	0,00
d. Defisit Penghapusan BMD yang Tidak Dipisahkan - LO	0,00	0,00
<b>Defisit Penyelesaian Kewajiban Jangka Panjang – LO</b>		
e. Defisit Penyelesaian Utang kepada Pemerintah Pusat - LO	0,00	0,00
f. Defisit Penyelesaian Utang kepada Lembaga Keuangan Bank (LKB) - LO	0,00	0,00
g. Defisit Penyelesaian Utang kepada Lembaga Keuangan Bukan Bank (LKBB) - LO	0,00	0,00
<b>Defisit dari Kegiatan Non Operasional Lainnya – LO</b>		
h. Defisit dari Kegiatan Non Operasional Lainnya – LO	195.825.000,00	0,00
i. Defisit Pelepasan Investasi Jangka Pendek – LO	0,00	0,00
<b>Jumlah</b>	<b>48.962.454.675,65</b>	<b>0,00</b>

Penjelasan:

- Perubahan nilai Defisit Non-Operasional Tahun 2023 dari Tahun 2022 disebabkan hal-hal berikut:
  - Karena adanya Penjualan Aset Rusak/usang pada Rumah Sakit Umum Kota Mataram.
  - Karena adanya Koreksi Kurang Persediaan Kadaluwarsa Pada Dinas Kependudukan dan Catatan Sipil.
- Penjualan/Pertukaran/Pelepasan Aset Non Lancar - LO Pemerintah Kota Mataram sebesar Rp48.964.713.115,65 merupakan defisit atas Penghapusan BMD yang Tidak Dipisahkan - LO berupa Aset Rusak/usang sebesar Rp48.768.888.115,65 pada RSU Kota Mataram, dan adanya Koreksi Persediaan Kadaluwarsa pada Dinas Kependudukan dan Catatan Sipil sebesar Rp195.825.000,00.

#### 8.5. Pos Luar Biasa

Berikut ini merupakan penjelasan dari halaman muka Laporan Keuangan atas LO untuk Pos Pos Luar Biasa Tahun 2023 dan 2022 yaitu sebesar Rp0,00.

Uraian	Tahun 2023	Tahun 2022
<b>Pendapatan Luar Biasa</b>		
j. Pendapatan Luar Biasa	0,00	0,00
<b>Beban Luar Biasa</b>		
k. Beban Tidak Terduga	0,00	0,00
l. Beban Luar Biasa Lainnya	0,00	0,00
<b>Jumlah</b>	<b>0,00</b>	<b>0,00</b>



**Surplus/(Defisit) – LO**

Berikut ini merupakan penjelasan dari halaman muka Laporan Keuangan atas LO untuk Pos Surplus/(Defisit) - LO Tahun 2023 dan 2022 yang dihitung dari:

Uraian	Tahun 2023	Tahun 2022
<b>Kegiatan Operasional</b>		
<b>Pendapatan Daerah – LO</b>		
Pendapatan Asli Daerah – LO	481.785.982.790,99	398.174.496.817,97
Pendapatan Transfer – LO	1.191.614.572.588,00	1.062.893.104.332,00
Lain-Lain Pendapatan yang Sah – LO	69.239.335.035,10	24.562.156.519,00
<b>Beban Operasional</b>		
Beban Operasional	1.539.835.181.646,70	1.427.450.312.615,25
<b>Kegiatan Non-Operasional</b>		
<b>Surplus Non-Operasional</b>		
Surplus Penjualan/Pertukaran/Pelepasan Aset Non Lancar - LO	9.360.755,00	452.045,00
Surplus dari Kegiatan Non-Operasional Lainnya - LO	0,00	0,00
<b>Defisit Non-Operasional</b>		
Defisit Penjualan/Pertukaran/Pelepasan Aset Non Lancar - LO	48.766.629.675,65	0,00
Defisit dari Kegiatan Non-Operasional Lainnya - LO	195.825.000,00	0,00
<b>Pos Luar Biasa</b>		
Pendapatan Luar Biasa	0,00	0,00
Beban Luar Biasa	0,00	0,00
<b>Jumlah</b>	<b>153.851.614.846,74</b>	<b>58.179.897.098,72</b>

Jumlah saldo Surplus/(Defisit) - LO di atas juga sama dengan saldo Surplus/(Defisit) - LO yang diungkapkan dalam CaLK terkait Penjelasan atas Pos-Pos LPE.

**9. Penjelasan atas Pos-Pos Laporan Arus Kas**

Laporan Arus Kas adalah laporan yang menyajikan informasi mengenai sumber, penggunaan, perubahan Kas dan Setara Kas selama satu periode akuntansi, dan saldo Kas dan Setara Kas pada tanggal pelaporan. Terdapat empat aktivitas yang mempengaruhi perubahan Kas dan Setara Kas selama satu periode akuntansi yaitu: aktivitas operasi, investasi, pendanaan dan transitoris.

Penjelasan atas Pos-Pos LAK Pemerintah Kota Mataram untuk Tahun yang Berakhir sampai dengan 31 Desember 2023 dan 2022 diungkapkan dan disajikan sebagai berikut:

**9.1 Arus Kas dari Aktivitas Operasi**

Aktivitas operasi menunjukkan kemampuan operasi pemerintah dalam menghasilkan kas yang cukup untuk membiayai aktivitas operasi Pemerintah. Arus Kas Bersih dari Aktivitas Operasi meliputi arus masuk kas dan arus keluar kas, yang ditujukan untuk kegiatan operasional pemerintah selama satu tahun anggaran. Nilai Arus Kas Bersih dari Aktivitas Operasi Pemerintah Kota Mataram selama Tahun 2023 dan 2022, yaitu sebagai berikut:

**Tabel 5. 375 Rincian Arus Kas 2023 dan 2022**

Uraian	Tahun 2023	Tahun 2022
Arus Masuk Kas dari Aktivitas Operasi	1.668.245.789.314,10	1.500.283.093.258,05
Arus Keluar Kas dari Aktivitas Operasi	1.371.920.613.545,07	1.290.158.807.061,05
<b>Arus Kas Bersih dari Aktivitas Operasi</b>	<b>296.325.175.769,03</b>	<b>210.124.286.197,00</b>

Jumlah tersebut merupakan Arus Kas Bersih dari Aktivitas Operasi yaitu Arus Kas Masuk dari Aktivitas Operasi dikurangi dengan Arus Kas Keluar dari Aktivitas Operasi. Rincian Arus Kas dari Aktivitas Operasi yang meruakan penjelasan dari halaman muka laporan keuangan atas LAK untuk Pos Arus Kas dari Aktivitas Operasi sebagai berikut:

### 9.1.1 Arus Masuk Kas dari Aktivitas Operasi

Arus Masuk Kas dari Aktivitas Operasi yang merupakan penjelasan dari halaman muka laporan keuangan atas LAK untuk Pos Arus Masuk Kas dari Aktivitas Operasi sebagai berikut:

**Tabel 5. 376 Rincian Arus Kas dari Aktivitas Operasi 2023 dan 2022**

Uraian	Tahun 2023	Tahun 2022
<b>➤ Penerimaan Pajak Daerah</b>	<b>186.734.992.240,00</b>	<b>174.244.254.094,00</b>
✓ Pajak Hotel	30.681.859.458,00	24.410.353.087,00
✓ Pajak Restoran	40.468.500.744,00	31.922.870.556,00
✓ Pajak Hiburan	6.125.704.087,00	4.631.710.978,00
✓ Pajak Reklame	2.302.889.727,00	6.085.570.558,00
✓ Pajak Penerangan Jalan	45.049.777.369,00	42.921.727.121,00
✓ Pajak Parkir	2.569.870.912,00	3.231.067.842,00
✓ Pajak Air Tanah	2.395.983.826,00	1.395.384.967,00
✓ Pajak Sarang Burung Walet	300.000,00	300.000,00
✓ Pajak Bumi dan Bangunan Perdesaan dan Perkotaan (PBBP2)	28.131.145.263,00	29.239.610.930,00
✓ Bea Perolehan Hak atas Tanah dan Bangunan (BPHTB)	29.008.960.854,00	30.405.658.055,00
<b>➤ Penerimaan Retribusi Daerah</b>	<b>30.719.987.941,23</b>	<b>26.844.304.569,93</b>
✓ <b>Retribusi Jasa Umum</b>	<b>25.373.011.487,00</b>	<b>23.586.106.811,00</b>
• Retribusi Pelayanan Kesehatan	3.181.562.000,00	2.939.298.800,00
• Retribusi Pelayanan Persampahan/Kebersihan	5.083.812.000,00	4.997.080.000,00
• Retribusi Pelayanan Parkir di Tepi Jalan Umum	9.317.445.987,00	8.200.045.351,00
• Retribusi Pelayanan Pasar	5.908.642.000,00	5.680.699.000,00
• Retribusi Pengujian Kendaraan Bermotor	614.210.000,00	657.810.000,00
• Retribusi Penyediaan dan/atau Penyedotan Kakus	44.360.000,00	43.945.500,00
• Retribusi Pelayanan Tera/Tera Ulang	66.979.500,00	72.724.500,00
• Retribusi Pengawasan dan Pengendalian Menara Telekomunikasi	1.156.000.000,00	994.503.660,00
✓ <b>Retribusi Jasa Usaha</b>	<b>1.827.439.413,23</b>	<b>1.489.066.524,93</b>
• Retribusi Pemakaian Kekayaan Daerah	186.755.275,00	203.965.950,00
• Retribusi Pasar Grosir dan/atau Pertokoan	1.198.464.253,23	941.617.974,93
• Retribusi Rumah Potong Hewan	442.219.885,00	343.482.600,00
✓ <b>Retribusi Perizinan Tertentu</b>	<b>3.519.537.041,00</b>	<b>1.769.131.234,00</b>
• Retribusi Izin Tempat Penjualan Minuman Beralkohol	69.600.000,00	51.900.000,00
• Retribusi Penggunaan Tenaga Kerja Asing (TKA)	160.591.660,00	0,00
• Retribusi Persetujuan Bangunan Gedung	3.289.345.381,00	0,00
<b>➤ Penerimaan Hasil Pengelolaan Kekayaan Daerah yang Dipisahkan</b>	<b>14.194.537.893,00</b>	<b>12.273.219.522,00</b>
✓ Bagian Laba yang Dibagikan kepada Pemerintah Daerah (Dividen) atas Penyertaan Modal pada BUMD (Lembaga Keuangan)	5.233.207.101,00	3.964.245.004,00



Uraian	Tahun 2023	Tahun 2022
✓ Bagian Laba yang Dibagikan kepada Pemerintah Daerah (Dividen) atas Penyertaan Modal pada BUMD (Aneka Usaha)	41.066.722,00	25.426.352,00
✓ Bagian Laba yang Dibagikan kepada Pemerintah Daerah (Dividen) atas Penyertaan Modal pada BUMD (Bidang Air Minum)	8.920.264.070,00	8.283.548.166,00
<b>➤ Penerimaan Lain-Lain PAD yang Sah</b>	<b>261.615.613.986,87</b>	<b>232.970.943.203,12</b>
✓ Hasil Penjualan BMD yang Tidak Dipisahkan	0,00	0,00
✓ Hasil Kerja Sama Pemamfaatan BMD	49.410.975,00	64.343.750,00
✓ Hasil dari Bangun Guna Serah	0,00	300.000.000,00
✓ Jasa Giro	3.020.880.769,81	2.418.099.359,02
✓ Hasil Pengelolaan Dana Bergulir	0,00	0,00
✓ Pendapatan Bunga	3.062.500.602,34	2.692.979.451,06
✓ Penerimaan atas Tuntutan Ganti Kerugian Keuangan Daerah	2.583.961.164,90	1.359.584.287,73
✓ Penerimaan Komisi, Potongan, atau Bentuk Lain	23.917.396,00	28.266.747,00
✓ Pendapatan Denda atas Keterlambatan Pelaksanaan Pekerjaan	43.591.246,45	12.457.575,26
✓ Pendapatan Denda Pajak Daerah	1.714.298.499,80	1.112.483.771,00
✓ Pendapatan Denda Retribusi Daerah	2.104.300,00	0,00
✓ Pendapatan dari Pengembalian	127.220.624,00	226.765.500,80
✓ Pendapatan BLUD	231.002.133.297,07	209.717.327.649,25
✓ Pendapatan Dana Kapitasi Jaminan Kesehatan Nasional (JKN) pada Fasilitas Kesehatan Tingkat Pertama (FKTP)	18.448.371.739,00	15.038.635.111,00
✓ Pendapatan Hasil Pelaksanaan Perjanjian/Kontrak	1.537.223.372,50	0,00
<b>➤ Penerimaan Transfer Pemerintah Pusat</b>	<b>1.055.252.997.894,00</b>	<b>940.653.144.466,00</b>
✓ Dana Perimbangan	1.005.123.913.894,00	886.481.780.466,00
✓ Dana Insentif Daerah (DID)	44.177.540.000,00	54.171.364.000,00
✓ Insentif Fiskal	5.951.544.000,00	0,00
<b>➤ Penerimaan Transfer Antar Pemerintah Daerah</b>	<b>115.977.659.359,00</b>	<b>110.989.044.199,00</b>
✓ <b>Pendapatan Bagi Hasil</b>	<b>114.721.414.159,00</b>	<b>110.989.044.199,00</b>
• Pendapatan Bagi Hasil Pajak Kendaraan Bermotor	34.820.864.001,00	35.836.593.901,00
• Pendapatan Bagi Hasil Bea Balik Nama Kendaraan Bermotor	21.146.907.905,00	25.801.040.355,00
• Pendapatan Bagi Hasil Pajak Bahan Bakar Kendaraan Bermotor	32.335.432.893,00	22.271.925.332,00
• Pendapatan Bagi Hasil Pajak Air Permukaan	58.151.495,00	43.574.220,00
• Pendapatan Bagi Hasil Pajak Rokok	26.360.057.865,00	27.035.910.391,00
✓ <b>Bantuan Keuangan</b>	<b>1.256.245.200,00</b>	<b>0,00</b>
• Bantuan Keuangan Khusus dari Pemerintah Provinsi	1.256.245.200,00	0,00
<b>➤ Penerimaan Hibah</b>	<b>3.750.000.000,00</b>	<b>2.250.000.000,00</b>
✓ Pendapatan Hibah dari Pemerintah Pusat	3.750.000.000,00	2.250.000.000,00
<b>➤ Penerimaan Dana Darurat</b>	<b>0,00</b>	<b>0,00</b>
✓ Dana Darurat pada Tahap Pasca Bencana	0,00	0,00
<b>➤ Penerimaan Lain-Lain Pendapatan Sesuai dengan Ketentuan Peraturan Perundang-Undangan</b>		
✓ <b>Lain-Lain Pendapatan</b>	<b>0,00</b>	<b>58.183.204,00</b>
• Pendapatan atas Pengembalian Hibah	0,00	58.183.204,00
✓ <b>Pendapatan Dana Kapitasi JKN pada FKTP</b>		
• Pendapatan Dana Kapitasi JKN pada FKTP	0,00	0,00
<b>Jumlah</b>	<b>1.668.245.789.314,10</b>	<b>1.500.283.093.258,05</b>

### 9.1.2 Arus Keluar Kas dari Aktivitas Operasi

Arus Keluar Kas dari Aktivitas Operasi yang merupakan penjelasan dari halaman muka laporan keuangan atas LAK untuk Pos Arus Keluar Kas dari Aktivitas Operasi sebagai berikut:

**Tabel 5. 377 Rincian Arus Masuk Kas dari Aktivitas Operasi 2023 dan 2022**

Uraian	Tahun 2023	Tahun 2022
<b>➤ Pembayaran Belanja Pegawai</b>	<b>582.272.814.082,00</b>	<b>565.614.183.592,00</b>
✓ Belanja Gaji dan Tunjangan ASN	345.562.332.398,00	337.443.371.412,00
✓ Belanja Tambahan Penghasilan ASN	112.251.117.079,00	107.582.035.467,00
✓ Tambahan Penghasilan berdasarkan Pertimbangan Objektif Lainnya ASN	90.314.610.743,00	81.203.705.580,00
✓ Belanja Gaji dan Tunjangan DPRD	22.704.507.365,00	22.686.885.420,00
✓ Belanja Gaji dan Tunjangan KDH/WKDH	1.015.808.236,00	1.055.005.836,00
✓ Belanja Penerimaan Lainnya Pimpinan DPRD serta KDH/WKDH	912.480.000,00	905.760.000,00
✓ Belanja Pegawai BLUD	9.511.958.261,00	14.737.419.877,00
<b>➤ Pembayaran Belanja Barang dan Jasa</b>	<b>677.683.569.029,07</b>	<b>642.421.610.056,05</b>
✓ Belanja Barang	120.636.882.877,00	118.443.292.480,00
✓ Belanja Jasa	254.421.305.976,00	243.829.612.718,00
✓ Belanja Pemeliharaan	19.428.914.871,00	15.806.598.217,00
✓ Belanja Perjalanan Dinas	36.574.933.905,00	33.912.019.243,00
✓ Belanja Uang dan/atau Jasa untuk Diberikan kepada Pihak Ketiga/Pihak Lain/Masyarakat	3.616.490.165,00	4.504.606.400,00
✓ Belanja Barang dan Jasa BOS	42.604.999.381,93	41.988.173.720,00
✓ Belanja Barang dan Jasa BLUD	200.400.041.853,14	183.937.307.278,05
<b>➤ Pembayaran Belanja Bunga</b>	<b>0,00</b>	<b>279.763.272,00</b>
✓ Belanja Bunga Utang Pinjaman melalui BLUD	0,00	279.763.272,00
<b>➤ Pembayaran Belanja Subsidi</b>	<b>0,00</b>	<b>0,00</b>
✓ Belanja Subsidi kepada Koperasi	0,00	0,00
<b>➤ Pembayaran Belanja Hibah</b>	<b>85.182.145.969,00</b>	<b>62.881.075.691,00</b>
✓ Belanja Hibah kepada Pemerintah Pusat	10.000.000.000,00	2.694.050.000,00
✓ Belanja Hibah kepada Badan, Lembaga, Organisasi Kemasyarakatan yang Berbadan Hukum Indonesia	62.822.344.600,00	49.002.195.189,00
✓ Belanja Hibah Dana BOS	11.353.655.649,00	10.178.684.782,00
✓ Belanja Hibah Bantuan Keuangan kepada Partai Politik	1.006.145.720,00	0,00
<b>➤ Pembayaran Belanja Bantuan Sosial</b>	<b>24.306.436.849,00</b>	<b>16.570.993.525,00</b>
✓ Belanja Bantuan Sosial kepada Individu	10.401.780.000,00	4.594.220.000,00
✓ Belanja Bantuan Sosial kepada Keluarga	573.000.000,00	4.165.000.000,00
✓ Belanja Bantuan Sosial kepada Kelompok Masyarakat	13.331.656.849,00	7.681.273.525,00
✓ Belanja Bantuan Sosial kepada Lembaga Non Pemerintahan (Bidang Pendidikan, Keagamaan dan Bidang Lainnya)	0,00	130.500.000,00
<b>➤ Pembayaran Belanja Tak Terduga</b>	<b>34.297.616,00</b>	<b>879.033.300,00</b>
✓ Belanja Tak Terduga	34.297.616,00	879.033.300,00
<b>➤ Pembayaran Belanja Transfer Bagi Hasil</b>	<b>0,00</b>	<b>0,00</b>
✓ Belanja Bagi Hasil Pajak Daerah Kepada Pemerintahan Kabupaten	0,00	0,00
<b>➤ Pembayaran Belanja Transfer Bantuan Keuangan</b>	<b>2.441.350.000,00</b>	<b>1.512.147.625,00</b>
✓ Belanja Transfer Dana Otonomi Khusus Provinsi kepada Kabupaten/Kota	2.441.350.000,00	1.512.147.625,00
<b>Jumlah</b>	<b>1.371.920.613.545,07</b>	<b>1.290.158.807.061,05</b>

## 9.2 Aktivitas Investasi

Realisasi Kas Bersih dari Aktivitas Investasi mencerminkan penerimaan dan pengeluaran kas bruto sehubungan dengan perolehan dan pelepasan sumber daya yang bertujuan untuk meningkatkan operasi Pemerintah dan menghasilkan pendapatan dimasa yang akan datang. Nilai Arus Kas Bersih dari Aktivitas Investasi Pemerintah Kota Mataram selama tahun 2023 dan 2022, yaitu sebagai berikut:

**Tabel 5. 378 Rincian Arus Kas dari Aktivitas Investasi 2023 dan 2022**

Uraian	Tahun 2023	2022
Arus Masuk Kas dari Aktivitas Investasi	37.100.000,00	0,00
Arus Keluar Kas dari Aktivitas Investasi	284.229.453.862,00	176.255.861.795,00
<b>Arus Kas Bersih dari Aktivitas Investasi</b>	<b>(284.192.353.862,00)</b>	<b>(176.255.861.795,00)</b>

Jumlah tersebut merupakan Arus Kas Bersih dari Aktivitas Investasi yaitu Arus Kas Masuk dari Aktivitas Investasi dikurangi dengan Arus Kas Keluar dari Aktivitas Investasi. Rincian Arus Kas dari Aktivitas Investasi yang merupakan penjelasan dari halaman muka laporan keuangan atas LAK untuk Pos Arus Kas dari Aktivitas Investasi sebagai berikut:

### 9.2.1 Arus Masuk Kas dari Aktivitas Investasi

Arus Masuk Kas dari Aktivitas Investasi yang merupakan penjelasan dari halaman muka laporan keuangan atas LAK untuk Pos Arus Masuk Kas dari Aktivitas Investasi sebagai berikut:

**Tabel 5. 379 Rincian Arus Masuk Kas dari Aktivitas Investasi 2023 dan 2022**

Uraian	Tahun 2023	Tahun 2022
➤ <b>Pencairan Dana Cadangan</b>	<b>0,00</b>	<b>0,00</b>
✓ Pencairan Dana Cadangan	0,00	0,00
➤ <b>Hasil Penjualan BMD yang Tidak Dipisahkan</b>	<b>37.100.000,00</b>	<b>0,00</b>
✓ Hasil Penjualan Tanah	0,00	0,00
✓ Hasil Penjualan Peralatan dan Mesin	37.100.000,00	0,00
➤ <b>Hasil Penjualan Kekayaan Daerah yang Dipisahkan</b>	<b>0,00</b>	<b>0,00</b>
✓ Hasil Penjualan Kekayaan Daerah yang Dipisahkan pada Badan Usaha Milik Negara (BUMN)	0,00	0,00
➤ <b>Penerimaan Pembiayaan Lainnya Sesuai dengan Ketentuan Peraturan Perundang - Undangan</b>	<b>0,00</b>	<b>0,00</b>
✓ Divestasi Jangka Pendek BLUD	0,00	0,00
<b>Jumlah</b>	<b>37.100.000,00</b>	<b>0,00</b>

### 9.2.2 Arus Keluar Kas dari Aktivitas Investasi

Arus Keluar Kas dari Aktivitas Investasi yang merupakan penjelasan dari halaman muka laporan keuangan atas LAK untuk Pos Arus Keluar Kas dari Aktivitas Investasi sebagai berikut:

**Tabel 5. 380 Rincian Arus Keluar Kas dari Aktivitas Investasi 2023 dan 2022**

Uraian	Tahun 2023	Tahun 2022
➤ <b>Pembentukan Dana Cadangan</b>	<b>0,00</b>	<b>0,00</b>
✓ Pembentukan Dana Cadangan	0,00	0,00
➤ <b>Perolehan Tanah</b>	<b>20.305.698.726,00</b>	<b>11.374.815.258,00</b>
➤ <b>Perolehan Peralatan dan Mesin</b>	<b>115.171.860.211,00</b>	<b>48.269.561.084,00</b>
✓ Belanja Modal Alat Besar	7.122.075.750,00	2.826.339.678,00
✓ Belanja Modal Alat Angkutan	7.764.002.862,00	6.452.578.319,00
✓ Belanja Modal Alat Bengkel dan Alat Ukur	267.407.685,00	1.189.839.272,00



Uraian	Tahun 2023	Tahun 2022
✓ Belanja Modal Alat Pertanian	148.527.000,00	215.545.000,00
✓ Belanja Modal Alat Kantor dan Rumah Tangga	11.548.628.257,00	11.516.761.954,00
✓ Belanja Modal Alat Studio, Komunikasi, dan Pemancar	1.027.058.364,00	1.086.796.884,00
✓ Belanja Modal Alat Kedokteran dan Kesehatan	74.181.479.858,00	8.296.105.504,00
✓ Belanja Modal Alat Laboratorium	4.531.750.330,00	5.482.845.313,00
✓ Belanja Modal Komputer	6.456.701.354,00	8.981.651.626,00
✓ Belanja Modal Alat Eksplorasi	0,00	326.103.150,00
✓ Belanja Modal Alat Pengeboran	0,00	0,00
✓ Belanja Modal Alat Produksi, Pengolahan, dan Pemurnian	149.850.000,00	50.000.000,00
✓ Belanja Modal Alat Bantu Eksplorasi	319.348.000,00	12.900.000,00
✓ Belanja Modal Alat Keselamatan Kerja	72.704.000,00	5.730.000,00
✓ Belanja Modal Alat Peraga	4.055.750,00	20.500.000,00
✓ Belanja Modal Peralatan Proses/Produksi	0,00	0,00
✓ Belanja Modal Rambu-Rambu	1.559.321.000,00	1.762.214.384,00
✓ Belanja Modal Peralatan Olahraga	18.950.001,00	43.650.000,00
✓ Belanja Modal Peralatan dan Mesin BOS	0,00	0,00
✓ Belanja Modal Peralatan dan Mesin BOSP	0,00	0,00
✓ Belanja Modal Peralatan dan Mesin BLUD	0,00	0,00
➤ <b>Perolehan Gedung dan Bangunan</b>	<b>68.940.565.477,00</b>	<b>45.384.593.358,00</b>
✓ Belanja Modal Bangunan Gedung	65.543.615.477,00	43.299.499.358,00
✓ Belanja Modal Monumen	3.800.000,00	0,00
✓ Belanja Modal Bangunan Menara	0,00	0,00
✓ Belanja Modal Tugu Titik Kontrol/Pasti	3.393.150.000,00	2.085.094.000,00
✓ Belanja Modal Gedung dan Bangunan BLUD	0,00	0,00
➤ <b>Perolehan Jalan, Irigasi dan Jaringan</b>	<b>71.240.765.500,00</b>	<b>65.770.745.466,00</b>
✓ Belanja Modal Jalan dan Jembatan	47.069.470.700,00	50.653.932.995,00
✓ Belanja Modal Bangunan Air	14.963.683.900,00	7.234.405.600,00
✓ Belanja Modal Instalasi	156.746.000,00	954.758.217,00
✓ Belanja Modal Jaringan	9.050.864.900,00	6.927.648.654,00
✓ Belanja Modal Jalan, Jaringan, dan Irigasi BLUD	0,00	0,00
➤ <b>Perolehan Aset Tetap Lainnya</b>	<b>6.271.723.948,00</b>	<b>3.206.146.629,00</b>
✓ Belanja Modal Bahan Perpustakaan	4.733.805.971,00	2.874.790.953,00
✓ Belanja Modal Barang Bercorak Kesenian/Kebudayaan/Olahraga	105.663.477,00	95.643.676,00
✓ Belanja Modal Hewan	0,00	0,00
✓ Belanja Modal Biota Perairan	3.175.000,00	43.900.000,00
✓ Belanja Modal Tanaman	0,00	0,00
✓ Belanja Modal Barang Koleksi Non Budaya	0,00	0,00
✓ Belanja Modal Aset Tetap Dalam Renovasi	1.239.073.000,00	149.812.000,00
✓ Belanja Modal Aset Tidak Berwujud* (Salah dr BAS 1317)	190.006.500,00	42.000.000,00
✓ Belanja Modal Aset Tetap Lainnya BOS	0,00	0,00
✓ Belanja Modal Aset Tetap Lainnya BOSP	0,00	0,00
✓ Belanja Modal Aset Tetap Lainnya BLUD	0,00	0,00
➤ <b>Perolehan Aset Lainnya</b>	<b>48.840.000,00</b>	<b>0,00</b>
✓ Belanja Modal Aset Lainnya - Aset Tidak Berwujud	48.840.000,00	0,00
• Belanja Modal Aset Tidak Berwujud - Goodwill	0,00	0,00
• Belanja Modal Aset Tidak Berwujud - Lisensi dan Franchise	0,00	0,00
• Belanja Modal Aset Tidak Berwujud - Hak Cipta	0,00	0,00
• Belanja Modal Aset Tidak Berwujud - Hak Paten	0,00	0,00



Uraian	Tahun 2023	Tahun 2022
• Belanja Modal Aset Tidak Berwujud - Software	48.840.000,00	0,00
• Belanja Modal Aset Tidak Berwujud - Kajian	0,00	0,00
• Belanja Modal Aset Tidak Berwujud - Aset Tidak Berwujud yang Mempunyai Nilai Sejarah/Budaya	0,00	0,00
• Belanja Modal Aset Tidak Berwujud - Aset Tidak Berwujud dalam Pengerjaan	0,00	0,00
• Belanja Modal Aset Tidak Berwujud - Aset Tidak Berwujud Lainnya	0,00	0,00
✓ Belanja Modal Aset Lainnya BLUD		
• Belanja Modal Aset Lainnya BLUD	0,00	0,00
<b>➤ Penyertaan Modal Daerah</b>	<b>2.250.000.000,00</b>	<b>2.250.000.000,00</b>
✓ Penyertaan Modal Daerah pada Badan Usaha Milik Negara (BUMN)	0,00	0,00
✓ Penyertaan Modal Daerah pada Badan Usaha Milik Daerah (BUMD)	2.250.000.000,00	2.250.000.000,00
<b>➤ Pengeluaran Pembiayaan Lainnya sesuai dengan Ketentuan Peraturan Perundang-Undangan</b>	<b>0,00</b>	<b>0,00</b>
✓ Investasi BLUD	0,00	0,00
<b>Jumlah</b>	<b>284.229.453.862,00</b>	<b>176.255.861.795,00</b>

### 9.3 Aktivitas Pendanaan

Arus kas dari aktivitas pendanaan mencerminkan penerimaan dan pengeluaran kas bruto sehubungan dengan pendanaan defisit atau penggunaan surplus anggaran yang bertujuan untuk memprediksi klaim pihak lain terhadap arus kas pemerintah dan klaim pemerintah terhadap pihak lain di masa yang akan datang. Nilai Arus Kas Bersih dari Aktivitas Pendanaan Pemerintah Kota Mataram selama tahun 2023 dan 2022, yaitu sebagai berikut:

**Tabel 5. 381 Rincian Arus Kas dari Aktivitas Pendanaan 2023 dan 2022**

Uraian	Tahun 2023	Tahun 2022
Arus Masuk Kas dari Aktivitas Pendanaan	9.360.755,00	5.000.452.045,00
Arus Keluar Kas dari Aktivitas Pendanaan	0,00	5.000.000.000,00
<b>Arus Kas Bersih dari Aktivitas Pendanaan</b>	<b>9.360.755,00</b>	<b>452.045,00</b>

Jumlah tersebut merupakan Arus Kas Bersih dari Aktivitas Pendanaan yaitu Arus Kas Masuk dari Aktivitas Pendanaan dikurangi dengan Arus Kas Keluar dari Aktivitas Pendanaan. Rincian Arus Kas dari Aktivitas Pendanaan yang merupakan penjelasan dari halaman muka laporan keuangan atas LAK untuk Pos Arus Kas dari Aktivitas Pendanaan sebagai berikut:

#### 9.3.1 Arus Masuk Kas dari Aktivitas Pendanaan

Arus Masuk Kas dari Aktivitas Pendanaan yang merupakan penjelasan dari halaman muka laporan keuangan atas LAK untuk Pos Arus Masuk Kas dari Aktivitas Pendanaan sebagai berikut:

**Tabel 5. 382 Rincian Arus Masuk Kas dari Aktivitas Pendanaan 2023 dan 2022**

Uraian	Tahun 2023	Tahun 2022
<b>➤ Penerimaan Pinjaman Daerah</b>	<b>0,00</b>	<b>5.000.000.000,00</b>
✓ Pinjaman Daerah dari Pemerintah Pusat	0,00	0,00
✓ Pinjaman Daerah dari Pemerintah Daerah Lain	0,00	0,00
✓ Pinjaman Daerah dari Lembaga Keuangan Bank (LKB)	0,00	5.000.000.000,00
✓ Pinjaman Daerah dari Lembaga Keuangan Bukan Bank (LKBB)	0,00	0,00





Uraian	Tahun 2023	Tahun 2022
✓ Pinjaman Daerah dari Masyarakat	0,00	0,00
<b>➤ Penerimaan Kembali Pemberian Pinjaman Daerah</b>	<b>9.360.755,00</b>	<b>425.045,00</b>
✓ Penerimaan Kembali Pemberian Pinjaman Daerah kepada Pemerintah Pusat	0,00	0,00
✓ Penerimaan Kembali Pemberian Pinjaman Daerah kepada Pemerintah Daerah Lainnya	0,00	0,00
✓ Penerimaan Kembali Pinjaman kepada BUMD	0,00	0,00
✓ Penerimaan Kembali Pinjaman kepada BUMN	0,00	0,00
✓ Penerimaan Kembali Pinjaman kepada Koperasi	9.360.755,00	425.045,00
✓ Penerimaan Kembali Pinjaman kepada Masyarakat	0,00	0,00
✓ Penerimaan Kembali Dana Bergulir kepada BLUD		
<b>➤ Penerimaan Pembiayaan Lainnya Sesuai dengan Ketentuan Peraturan Perundang - Undangan</b>		
✓ Penerimaan Kembali Pinjaman melalui BLUD		
<b>Jumlah</b>	<b>9.360.755,00</b>	<b>5.000.452.045,00</b>

### 9.3.2 Arus Keluar Kas dari Aktivitas Pendanaan

Arus Keluar Kas dari Aktivitas Pendanaan yang merupakan penjelasan dari halaman muka laporan keuangan atas LAK untuk Pos Arus Keluar Kas dari Aktivitas Pendanaan sebagai berikut:

**Tabel 5. 383 Rincian Arus Masuk Kas dari Aktivitas Pendanaan 2023 dan 2022.**

Uraian	Tahun 2023	Tahun 2022
<b>➤ Pembayaran Cicilan Pokok Utang yang Jatuh Tempo</b>	<b>0,00</b>	<b>5.000.000.000,00</b>
✓ Pembayaran Pinjaman Daerah dari Pemerintah Pusat	0,00	0,00
✓ Pembayaran Pinjaman dari Pemerintah Daerah Lain	0,00	0,00
✓ Pembayaran Pinjaman dari Lembaga Keuangan Bank (LKB)	0,00	5.000.000.000,00
✓ Pembayaran Pinjaman dari Lembaga Keuangan Bukan Bank (LKBB)	0,00	0,00
✓ Pembayaran Pinjaman Daerah dari Masyarakat	0,00	0,00
<b>➤ Pemberian Pinjaman Daerah</b>	<b>0,00</b>	<b>0,00</b>
✓ Pemberian Pinjaman Daerah kepada Pemerintah Pusat	0,00	0,00
✓ Pemberian Pinjaman Daerah kepada Pemerintah Daerah Lainnya	0,00	0,00
✓ Pemberian Pinjaman Daerah kepada BUMD	0,00	0,00
✓ Pemberian Pinjaman Daerah kepada BUMN	0,00	0,00
✓ Pemberian Pinjaman Daerah kepada Koperasi	0,00	0,00
✓ Pemberian Pinjaman Daerah kepada Masyarakat	0,00	0,00
✓ Pemberian Pinjaman-Dana Bergulir melalui BLUD	0,00	0,00
<b>➤ Pengeluaran Pembiayaan Lainnya sesuai dengan Ketentuan Peraturan Perundang - Undangan</b>	<b>0,00</b>	<b>0,00</b>
✓ Pinjaman melalui BLUD	0,00	0,00
<b>Jumlah</b>	<b>0,00</b>	<b>5.000.000.000,00</b>

### 9.4 Aktivitas Transitoris

Arus kas dari aktivitas transitoris mencerminkan penerimaan dan pengeluaran kas bruto yang tidak mempengaruhi pendapatan, beban dan pendanaan Pemerintah Kota Mataram untuk TA 2023. Nilai Arus Kas Bersih dari Aktivitas Transitoris Pemerintah Kota Mataram selama tahun 2023 dan 2022, yaitu sebagai berikut:

Tabel 5. 384 Rincian Arus Kas dari Aktivitas Transitoris 2023 dan 2022

Uraian	Tahun 2023	Tahun 2022
Arus Masuk Kas dari Aktivitas Transitoris	350.897.626.878,00	92.311.227.156,00
Arus Keluar Kas dari Aktivitas Transitoris	352.298.780.864,80	92.347.448.532,00
<b>Arus Kas Bersih dari Aktivitas Transitoris</b>	<b>(1.401.153.986,80)</b>	<b>(36.221.376,00)</b>

Jumlah tersebut merupakan Arus Kas Bersih dari Aktivitas Transitoris yaitu Arus Kas Masuk dari Aktivitas Transitoris dikurangi dengan Arus Kas Keluar dari Aktivitas Transitoris. Rincian Arus Kas dari Aktivitas Transitoris yang merupakan penjelasan dari halaman muka laporan keuangan atas LAK untuk Pos Arus Kas dari Aktivitas Transitoris sebagai berikut:

#### 9.4.1 Arus Masuk Kas dari Aktivitas Transitoris

Arus Masuk Kas dari Aktivitas Transitoris yang merupakan penjelasan dari halaman muka laporan keuangan atas LAK untuk Pos Arus Masuk Kas dari Aktivitas Transitoris sebagai berikut:

Tabel 5. 385 Rincian Arus Masuk Kas dari Aktivitas Transitoris 2023 dan 2022

Uraian	Tahun 2023	Tahun 2022
➢ Penerimaan Perhitungan Pihak Ketiga (PFK)	77.644.483.621,00	88.868.084.563,00
➢ Penerimaan Kembali Uang Persediaan dari Bendahara Pengeluaran	273.240.590.350,00	3.278.626.711,00
➢ Koreksi Bank	0,00	565.882,00
➢ Kiriman Uang Masuk	0,00	163.950.000,00
➢ Kas Bendahara Penerima Tahun Sebelumnya	12.552.907,00	36.221.376,00
<b>Jumlah</b>	<b>350.897.626.878,00</b>	<b>92.311.227.156,00</b>

Untuk Tahun 2023, Arus Masuk Kas dari Aktivitas Transitoris merupakan Penerimaan Perhitungan Pihak Ketiga yang disajikan oleh Pemerintah Kota Mataram telah termasuk dengan Penerimaan Perhitungan Pihak Ketiga yang dilakukan oleh BLUD. ,sekolah-sekolah pengelola dana BOSP, Jaminan Bongkar dan Penerimaan Setoran Sisa UP/GU/TU Tahun Berjalan.

#### 9.4.2 Arus Keluar Kas dari Aktivitas Transitoris

Arus Keluar Kas dari Aktivitas Transitoris yang merupakan penjelasan dari halaman muka laporan keuangan atas LAK untuk Pos Arus Keluar Kas dari Aktivitas Transitoris sebagai berikut:

Tabel 5. 386 Rincian Arus Keluar Kas dari Aktivitas Transitoris 2023 dan 2022

Uraian	Tahun 2023	Tahun 2022
➢ Pengeluaran Perhitungan Pihak Ketiga (PFK)	79.106.792.912,80	88.868.084.563,00
➢ Pemberian Uang Persediaan Kepada Bendahara Pengeluaran	273.169.762.976,00	3.278.626.711,00
➢ Koreksi Bank	0,00	565.882,00
➢ Kas Bendahara Penerimaan Tahun Berjalan	22.224.976,00	36.221.376,00
➢ Kiriman Uang Keluar	0,00	163.950.000,00
<b>Jumlah</b>	<b>352.298.780.864,80</b>	<b>92.347.448.532,00</b>

Untuk Tahun 2023, Pengeluaran Perhitungan Pihak Ketiga yang disajikan oleh Pemerintah Kota Mataram telah termasuk dengan Pengeluaran Perhitungan Pihak Ketiga yang dilakukan oleh BLUD RSUD ,sekolah-sekolah pengelola dana BOSP, Jaminan Bongkar dan Penerimaan Setoran Sisa UP/GU/TU Tahun Berjalan.

### Kenaikan/(Penurunan) Kas

Saldo di bawah ini merupakan penjelasan dari halaman muka laporan keuangan atas LAK untuk Pos Kenaikan/(Penurunan) Kas yang disebabkan keempat aktivitas yang dijabarkan di atas dengan diuraikan sebagai berikut:

**Tabel 5. 387 Rincian Kenaikan dan Penurunan Arus Kas 2023 dan 2022**

Uraian	Tahun 2023	Tahun 2022
Arus Kas Bersih dari Aktivitas Operasi	296.325.175.769,03	210.124.286.197,00
Arus Kas Bersih dari Aktivitas Investasi	(284.192.353.862,00)	(176.255.861.795,00)
Arus Kas Bersih dari Aktivitas Pendanaan	9.360.755,00	452.045,00
Arus Kas Bersih dari Aktivitas Transitoris	(1.401.153.986,80)	(36.221.376,00)
<b>Jumlah</b>	<b>10.741.028.675,23</b>	<b>33.832.655.071,00</b>

### 9.5 Saldo Awal Kas

Saldo di bawah ini merupakan penjelasan dari halaman muka laporan keuangan atas Saldo Awal Kas Tahun 2022 dan 2021 yang terdiri dari:

**Tabel 5. 388 Rincian Saldo Awal Kas 2022 dan 2021**

Uraian	Tahun 2022	Tahun 2021
Kas di Kas Daerah	92.402.688.657,34	63.079.928.652,87
Kas di Bendahara Penerimaan	12.552.907,00	36.221.376,00
Kas di Bendahara Pengeluaran	71.069.850,00	0,00
Kas di BLUD	9.267.732.649,93	4.851.653.650,73
Kas Dana BOS	597.730.039,02	549.614.090,69
Kas Dana Kapitasi pada FKTP	2.825.969.710,67	2.891.403.372,67
Kas Lainnya	0,00	0,00
Setara Kas	0,00	0,00
<b>Jumlah</b>	<b>105.177.743.813,96</b>	<b>71.408.821.142,96</b>

### 9.6 Koreksi SiLPA Tahun Lalu

Saldo di bawah ini merupakan penjelasan dari halaman muka laporan keuangan atas Koreksi SiLPA Tahun Lalu pada Tahun 2023 dan 2022 yang terdiri dari:

**Tabel 5. 389 Rincian Koreksi Kas 2022 dan 2021**

Uraian	Tahun 2023	Tahun 2022
Koreksi Kurang Silpa Tahun Lalu atas Hutang PFK	(16.673.006,85)	(63.732.400,00)
<b>Jumlah</b>	<b>(16.673.006,85)</b>	<b>(63.732.400,00)</b>

Koreksi SiLPA Tahun Lalu merupakan koreksi PFK BUD yang disajikan di atas juga telah dijelaskan dan diungkapkan dalam Penjelasan atas Pos-Pos LP SAL.

### 9.7 Saldo Akhir Kas

Saldo di bawah ini merupakan penjelasan dari halaman muka laporan keuangan atas Saldo Akhir Kas Tahun 2023 dan 2022 yang terdiri dari:

**Tabel 5. 390 Rincian Saldo Akhir Kas 2023 dan 2022**

Uraian	Tahun 2023	Tahun 2022
Kas di Kas Daerah	95.910.385.836,68	90.402.688.657,34
Kas di Bendahara Penerimaan	22.224.976,00	12.552.907,00
Kas di Bendahara Pengeluaran	242.476,00	71.069.850,00
Kas di BLUD Kas BLUD	17.190.437.990,71	9.267.732.649,93
Kas Dana Kapitasi FKTP	2.524.550.355,67	2.825.969.710,67,00
Kas Dana BOS	226.206.310,28	957.730.039,02

Uraian	Tahun 2023	Tahun 2022
Kas Lainnya	28.051.537,00	0,00
<b>Saldo Akhir Kas</b>	<b>115.902.099.482,34</b>	<b>105.177.743.813,96</b>

Pada Tahun 2022, Pemerintah Kota Mataram tidak menyajikan Kas Lainnya di Bendahara (Selain BUD) atas utang yang disajikan sebagai utang PFK dalam saldo akhir kas senilai Rp105.177.743.813,96. Sedangkan di Tahun 2023 Saldo Akhir Kas senilai Rp115.902.099.482,34 dengan uraian:

Kas di Kas Daerah sebesar Rp95.910.385.836,68, Kas di Bendahara Penerimaan sebesar Rp22.224.976,00, Kas di Bendahara Pengeluaran sebesar Rp242.476,00, Kas di BLUD sebesar Rp17.190.437.990,71, Kas Dana Kapitasi pada FKTP yaitu Puskesmas lingkup Pemerintah Kota Mataram senilai Rp2.524.550.355,67, Kas Dana BOS senilai Rp226.206.310,28, serta Kas Lainnya senilai Rp28.051.537,00, Kas lainnya di Bendahara selain BUD terkait PFK BOS. Dana Saldo Akhir Kas tersebut di atas sama dengan Kas di Neraca per 31 Desember 2023

### 5.6 Penjelasan atas Pos-Pos Laporan Perubahan Ekuitas

Laporan Perubahan Ekuitas (LPE) merupakan laporan penghubung antara Laporan Operasional dengan Neraca tentang kenaikan atau penurunan ekuitas atas aktivitas operasional pada tahun pelaporan. Dari Laporan Perubahan Ekuitas (dalam satuan mata uang Rupiah) dapat dijelaskan sebagai berikut:

#### 3.1 Ekuitas Awal

Saldo di bawah ini merupakan penjelasan dari halaman muka laporan keuangan atas saldo Ekuitas Awal Tahun 2023 dan 2022 yang hanya terdiri dari:

Tabel 5.391 Ekuitas Awal

Uraian	Tahun 2023	Tahun 2022
Ekuitas Awal	3.646.515.283.382,38	3.417.535.464.961,12

Pemerintah Kota Mataram menyajikan saldo Ekuitas Awal Tahun 2023 dan 2022 yang merupakan Saldo Ekuitas Akhir tahun 2023 dan 2022 pada Pemerintah Kota Mataram yang disajikan dalam LPE pada masing-masing tahun berkenaan.

#### 3.2 Surplus/(Defisit) - LO

Saldo di bawah ini merupakan penjelasan dari halaman muka laporan keuangan atas Surplus/(Defisit) - LO Tahun 2023 dan 2022 yang hanya terdiri dari:

Tabel 5.392 Surplus (Defisit)-LO

Uraian	Tahun 2023	Tahun 2022
Surplus/(Defisit) - LO	153.851.614.846,74	58.179.897.098,72

Pada Tahun 2023 dan 2022, Pemerintah Kota Mataram masing-masing memiliki surplus dan defisit atas kegiatan operasional dan non operasional serta atas kejadian luar biasa yang berpengaruh terhadap kas maupun tanpa mempengaruhi posisi kas atau merupakan surplus atas kegiatan operasional (basis akrual) yang menambah nilai ekuitas pada Neraca Pemerintah Kota Mataram Tahun 2023. Saldo Surplus/(Defisit)-LO yang disajikan di atas sama dengan nilai saldo Surplus/(Defisit)-LO yang disajikan dalam LO sebagaimana telah diungkapkan dalam Penjelasan atas Pos-Pos LO

#### 3.3 Dampak Kumulatif Perubahan Kebijakan/Kesalahan Mendasar

Saldo di bawah merupakan penjelasan dari halaman muka laporan keuangan atas Dampak Kumulatif Perubahan Kebijakan/Kesalahan Mendasar yang terdiri dari:

Tabel 5.393 Rincian Dampak Kumulatif Perubahan Kebijakan/Kesalahan Mendasar

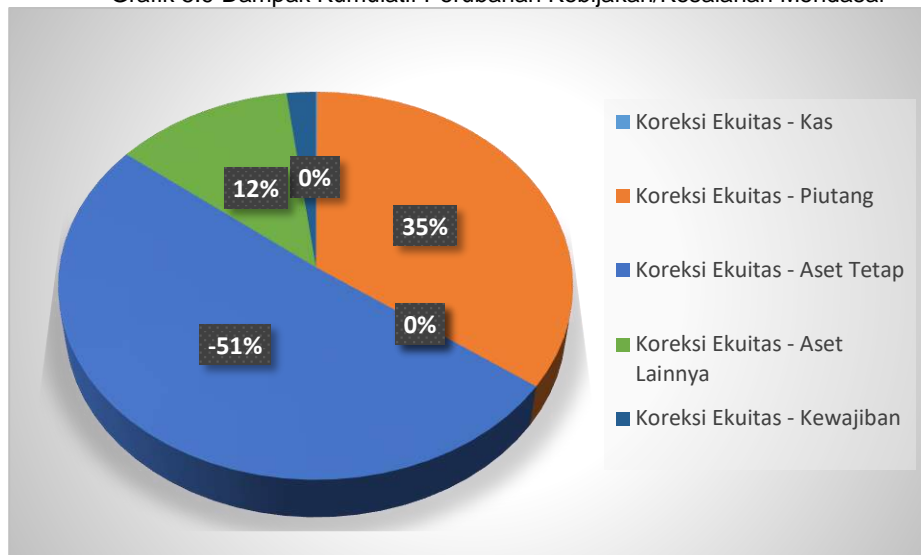
Uraian	Tahun 2023	Tahun 2022
Koreksi Ekuitas - Kas	(16.430.761,15)	(63.732.399,85)
Koreksi Ekuitas – Piutang	7.317.520.639,62	(8.597.959.258,50)
Koreksi Ekuitas – Penyisihan Piutang	0,00	23.996.593.922,00
Koreksi Ekuitas – Investasi	0,00	(100.514.667.288,35)
Koreksi Ekuitas – Aset Tetap	(10.656.015.640,13)	262.904.633.538,14
Koreksi Ekuitas – Aset Lainnya	2.581.702.724,90	(2.427.851.465,90)
Koreksi Ekuitas – Kewajiban	422.879.363,00	(4.497.095.725,00)
<b>Jumlah Dampak Kumulatif</b>	<b>(350.343.673,76)</b>	<b>170.799.921.322,54</b>

Dampak Kumulatif Perubahan Kebijakan/Kesalahan Mendasar yang merupakan transaksi penyesuaian aset dan kewajiban yang disebabkan oleh adanya koreksi baik lebih catat maupun kurang catat dari tahun-tahun sebelumnya sehingga pada Tahun 2023 Pemerintah Kota Mataram melakukan penyesuaian. Berikut kejadian Dampak Kumulatif Perubahan Kebijakan/Kesalahan Mendasar yang **signifikan** mempengaruhi nilai koreksi penyajian Aset dan Kewajiban diantaranya yaitu:

1. Koreksi Ekuitas atas Perubahan Kas yang disebabkan adanya koreksi pemindahbukuan saldo rekening BLUD RSUD dari BTN ke BNI sebesar (Rp0,15), serta koreksi SiLPA Kas Daerah atas Lebih Catat Pajak Pusat senilai (Rp16.430.761,00);
2. Koreksi Ekuitas atas Piutang yang disebabkan atas adanya koreksi saldo awal piutang sebesar Rp24.242.616,00, koreksi pembayaran atas piutang yang telah disisihkan senilai Rp408.910.856,00, serta koreksi saldo awal penyisihan piutang RSUD senilai Rp6.884.367.167,62;
3. Koreksi Ekuitas atas Aset Tetap terdiri dari hasil inventarisir aset tetap sebesar Rp514.320.000,00, serta koreksi saldo awal akumulasi penyusutan sebesar (Rp11.170.335.640,13);
4. Koreksi Ekuitas atas Aset Lainnya sebesar Rp2.581.702.724,90 merupakan setoran TGR;
5. Koreksi Ekuitas atas Kewajiban merupakan koreksi hasil verifikasi utang jampersal yang tidak dapat terbayar sebesar Rp422.879.363,00.

Dampak Kumulatif Perubahan Kebijakan/Kesalahan Mendasar Terhadap Kelompok Akun dalam Laporan Neraca Per 31 Desember 2023 digambarkan dalam diagram di bawah ini.

Grafik 5.9 Dampak Kumulatif Perubahan Kebijakan/Kesalahan Mendasar





### 3.4 Saldo Ekuitas Akhir

Saldo di bawah merupakan penjelasan dari halaman muka laporan keuangan atas saldo Ekuitas Akhir milik Pemerintah Kota Mataram per 31 Desember 2023 dan 2022.

**Tabel 5.394 Saldo Ekuitas Akhir**

<b>Uraian</b>	<b>Tahun 2023</b>	<b>Tahun 2022</b>
<b>Saldo Ekuitas Akhir</b>	<b>3.800.016.554.555,36</b>	<b>3.646.515.283.382,38</b>

Saldo ekuitas akhir yang tersaji dalam Laporan Ekuitas ini sama besarnya dengan nilai Ekuitas yang tersaji di Neraca per 31 Desember 2023 dan 2022 sebagaimana dijelaskan pada Penjelasan atas Pos-Pos Neraca

## **BAB VI**

### **PENUTUP**

Dalam rangka membangun akuntabilitas dalam pengelolaan keuangan daerah, Pemerintah Kota Mataram menunjukkan komitmennya dengan melakukan berbagai upaya perbaikan dibidang pengelolaan keuangan daerah. Upaya-upaya tersebut antara lain peningkatan kapasitas sumber daya manusia, implementasi sistem informasi pengelolaan keuangan, dan pembaruan terhadap peraturan serta regulasi pendukung pengelolaan keuangan daerah.

LKPD Kota Mataram ini merupakan salah satu bentuk upaya mencapai akuntabilitas pengelolaan keuangan melalui aspek transparansi dengan memberikan informasi secara menyeluruh mengenai pelaksanaan APBD Kota Mataram Tahun Anggaran 2023 dan keadaan kekayaan Pemerintah Kota Mataram pada tanggal 31 Desember 2023, yang diharapkan dapat digunakan oleh para pemangku kepentingan sebagai bahan masukan dan pertimbangan guna menentukan arah kebijakan dalam penyelenggaraan pemerintahan pada tahun yang akan datang.

Demikian Laporan Keuangan Pemerintah Kota Mataram Tahun Anggaran 2023 ini disusun dan disampaikan dengan harapan dapat bermanfaat dalam mewujudkan Pengelolaan Keuangan Pemerintah Kota Mataram yang transparan dan akuntabel sebagai salah satu aspek dari tata laksana pemerintahan yang baik dalam penyelenggaraan pembangunan daerah.

Mataram, Mei 2024

**WALIKOTA MATARAM**



**H. MOHAN ROLISKANA**